




LANZAROTE
LA ISLA DIFERENTE

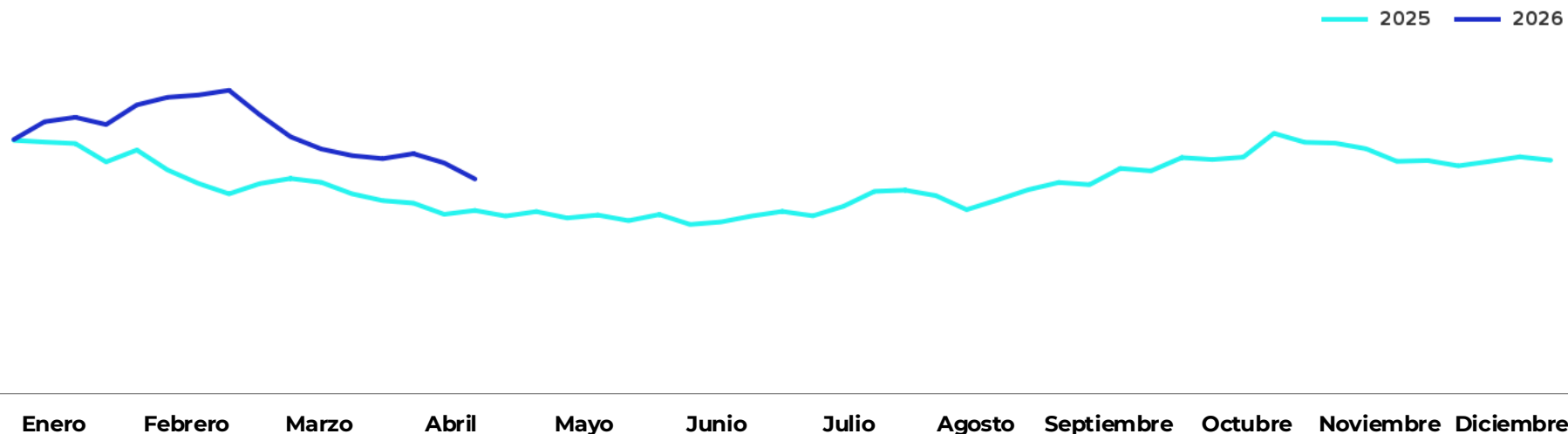
Informe Mensual Abril 2026



MABRIAN
A DATA APPEAL COMPANY



Interés en viajar a Lanzarote. Búsquedas semanales para viajar en cualquier fecha posterior a la fecha de búsqueda (desde todos los mercados contratados).
De enero a abril 2026, de enero a diciembre 2025



Cuota de búsquedas del destino

Acum.(ene-abr): 1% (ámbito: Europa Meridional)

-0 sobre periodo anterior

Duración de la estancia esperada

Acum.(ene-abr): 6 días

-13% sobre periodo anterior

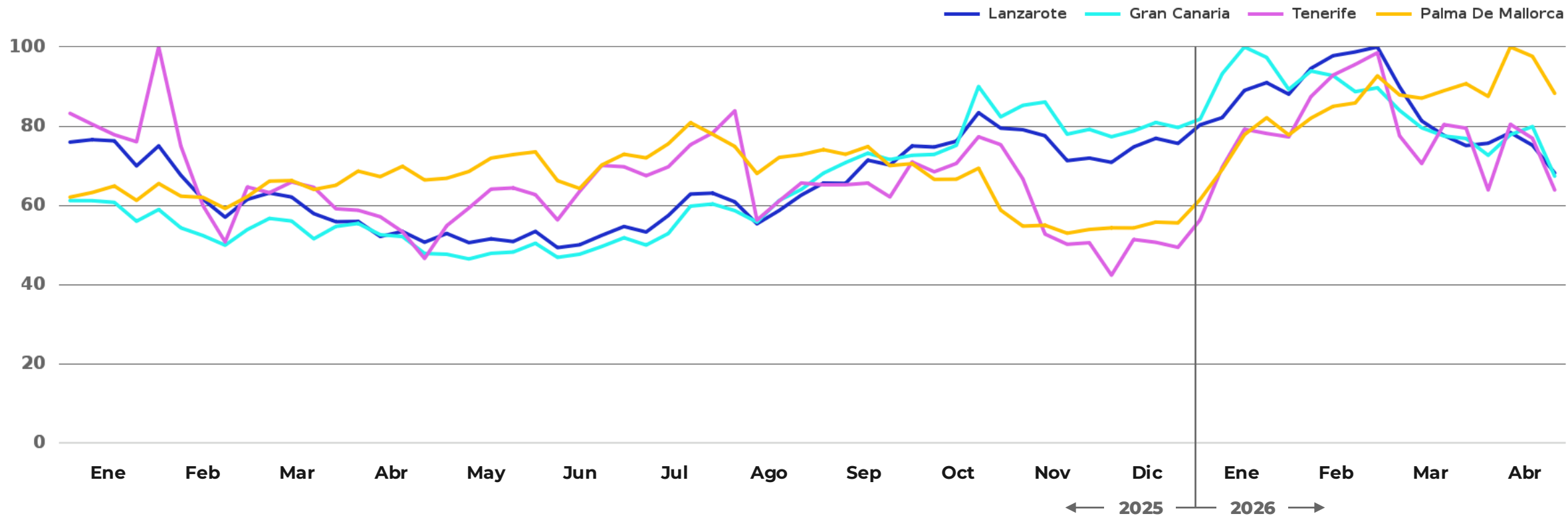
Búsquedas de vuelos por mercados de origen realizadas en abril para viajar en cualquier fecha posterior al 1 de abril en los años mencionados

Mercados de origen	2025-2026 abril YOY%	marzo vs. abril 2026 % incremento	Cuota de búsquedas abril 2026 (Ámbito: Europa Meridional)	
Total	29%	-15%	0,9%	año pasado: 0,9%
España	16%	-22%	1,8%	año pasado: 1,9%
Alemania	80%	-31%	0,6%	año pasado: 0,5%
Reino Unido	59%	10%	1,8%	año pasado: 1,9%
Francia	15%	-24%	0,8%	año pasado: 0,8%
Irlanda	44%	-7%	3,3%	año pasado: 3%



Tendencia de crecimiento en términos de búsquedas de vuelos realizadas entre enero de 2025 y abril de 2026 para viajar en cualquier momento en el futuro a Lanzarote y competidores (indexado sobre 100)

Por fecha de búsqueda



Explicación:

Los números en el gráfico representan el interés relativo de búsqueda de vuelos para destinos y fechas específicas. Un valor de 100 indica el pico de búsquedas de vuelos durante el período dado, mientras que 50 representa la mitad de las búsquedas en comparación con el punto más alto del gráfico. Como cada destino recibe un valor de 100, no podemos distinguir las diferencias en el volumen de búsqueda, sin embargo podemos observar la tendencia de crecimiento para cada destino.

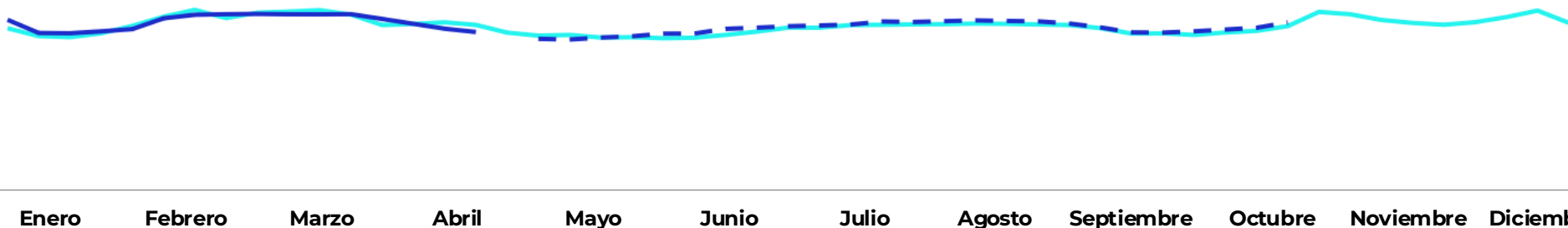


Perspectiva de Conectividad Directa a Lanzarote (desde todos los mercados contratados): enero - octubre 2026, enero - diciembre 2025

— 2025 — 2026 (enero-abril) - - 2026 (mayo-octubre)

Crecimiento acum. sobre 2025

ene-abr: -0%



Capacidad directa y Precios de vuelos directos ordenados por los principales 5 mercados de origen (en "Total" se incluye todos los mercados).

Próximos 3 meses: mayo - julio 2026

Próximos 6 meses: mayo - octubre 2026

Mercados de origen	2026 Capacidad	2025-2026 YOY%	2026 Precio (EUR)	2025-2026 Precio YOY%
Total	1.244.157	1%	151 €	-15%
España	475.701	1%	106 €	-5%
Alemania	49.085	14%	226 €	-17%
Reino Unido	477.814	-1%	158 €	-18%
Francia	48.310	27%	146 €	-25%
Irlanda	98.821	1%	215 €	-7%

Mercados de origen	2026 Capacidad	2025-2026 YOY%	2026 Precio (EUR)	2025-2026 Precio YOY%
Total	2.539.612	2%	165 €	-13%
España	951.821	0%	98 €	-3%
Alemania	102.102	9%	298 €	-10%
Reino Unido	988.714	1%	193 €	-15%
Francia	98.913	29%	144 €	-14%
Irlanda	199.685	1%	204 €	-1%

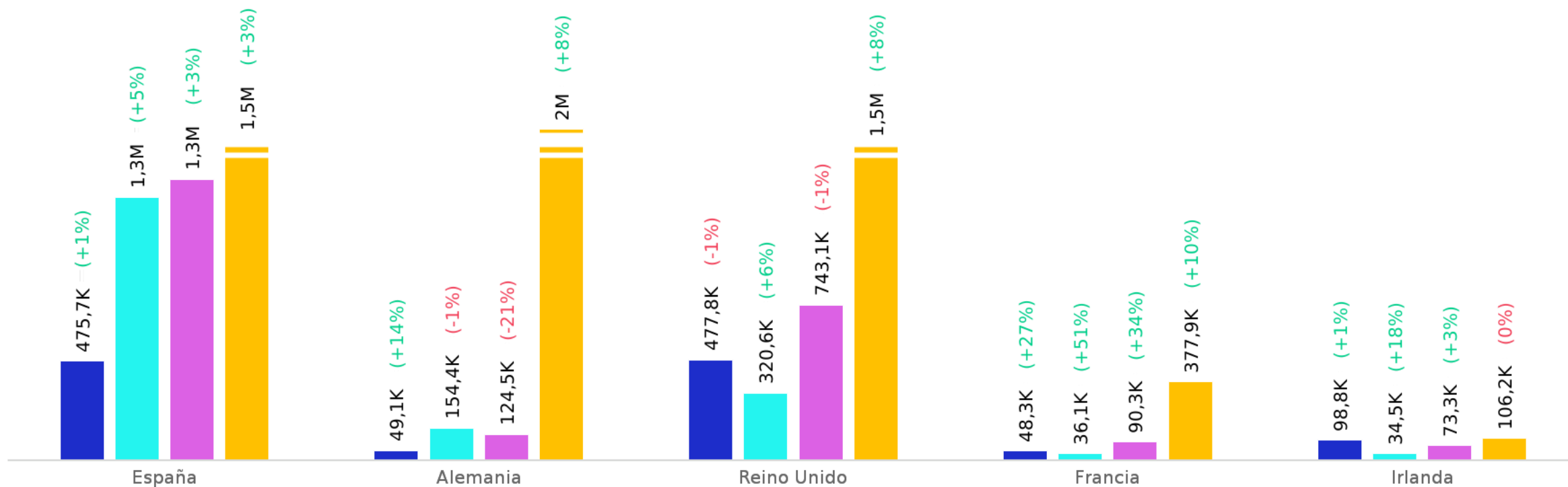
Fuente de datos (Capacidad): Cirium

Fuente de datos (Precios de vuelos): Precios publicados en OTAs.



Comparativa de capacidad directa (asientos) desde los principales mercados de origen* para los próximos 3 meses: mayo - julio 2026 (2025-2026 YOY%)

■ Lanzarote ■ Gran Canaria ■ Tenerife ■ Palma De Mallorca

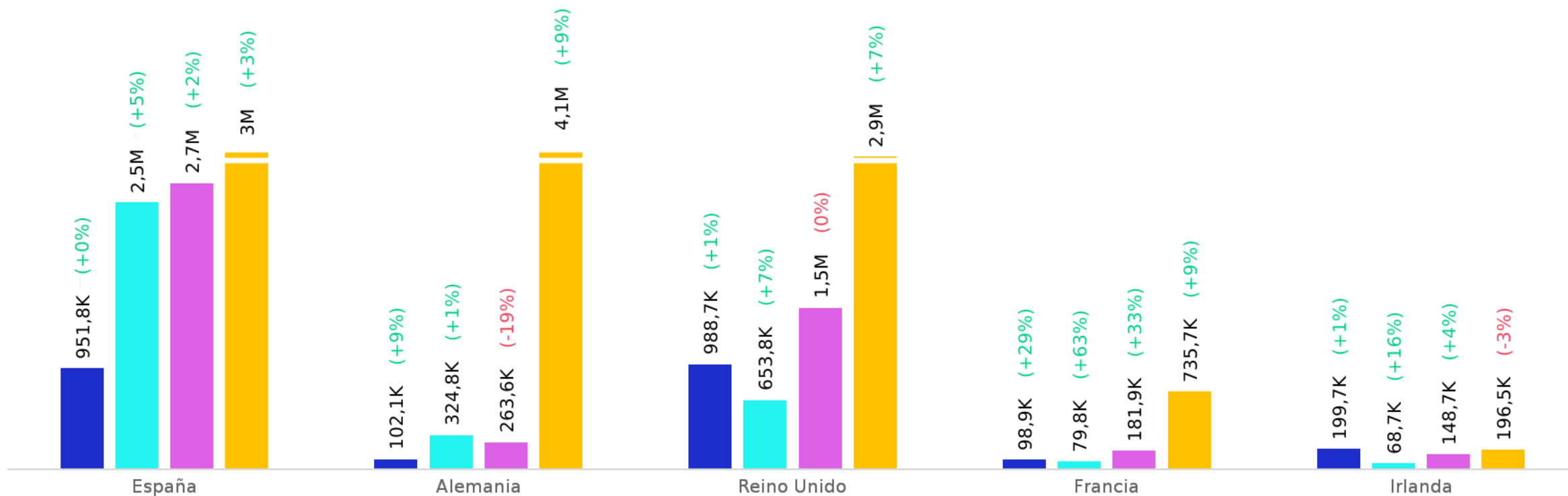


*Aeropuertos incluidos: Lanzarote : ACE / Gran Canaria : LPA / Tenerife : TFS, TFN / Palma De Mallorca : PMI



Comparativa de capacidad directa (asientos) desde los principales mercados de origen* para los próximos 6 meses: mayo - octubre 2026 (2025-2026 YOY%)

■ Lanzarote ■ Gran Canaria ■ Tenerife ■ Palma De Mallorca



*Aeropuertos incluidos: Lanzarote : ACE / Gran Canaria : LPA / Tenerife : TFS, TFN / Palma De Mallorca : PMI



Comparativa de los precios de vuelos directos (solo ida, clase turista)*: mayo - julio 2026

Mercados de origen	Lanzarote		Gran Canaria		Tenerife		Palma De Mallorca	
	Precio €	2025 - 26 YOY%	Precio €	2025 - 26 YOY%	Precio €	2025 - 26 YOY%	Precio €	2025 - 26 YOY%
España	106 €	-5%	117 €	-1%	119 €	2%	80 €	-4%
Alemania	226 €	-17%	247 €	-9%	239 €	-9%	154 €	-10%
Reino Unido	158 €	-18%	175 €	-15%	160 €	-22%	159 €	-12%
Francia	146 €	-25%	133 €	-23%	149 €	-18%	84 €	-21%
Irlanda	215 €	-7%	178 €	-13%	180 €	-10%	151 €	14%

*Aeropuertos incluidos: Lanzarote : ACE / Gran Canaria : LPA / Tenerife : TFS, TFN / Palma De Mallorca : PMI

Fuente de datos (Precios de vuelos): Precios publicados en OTAs

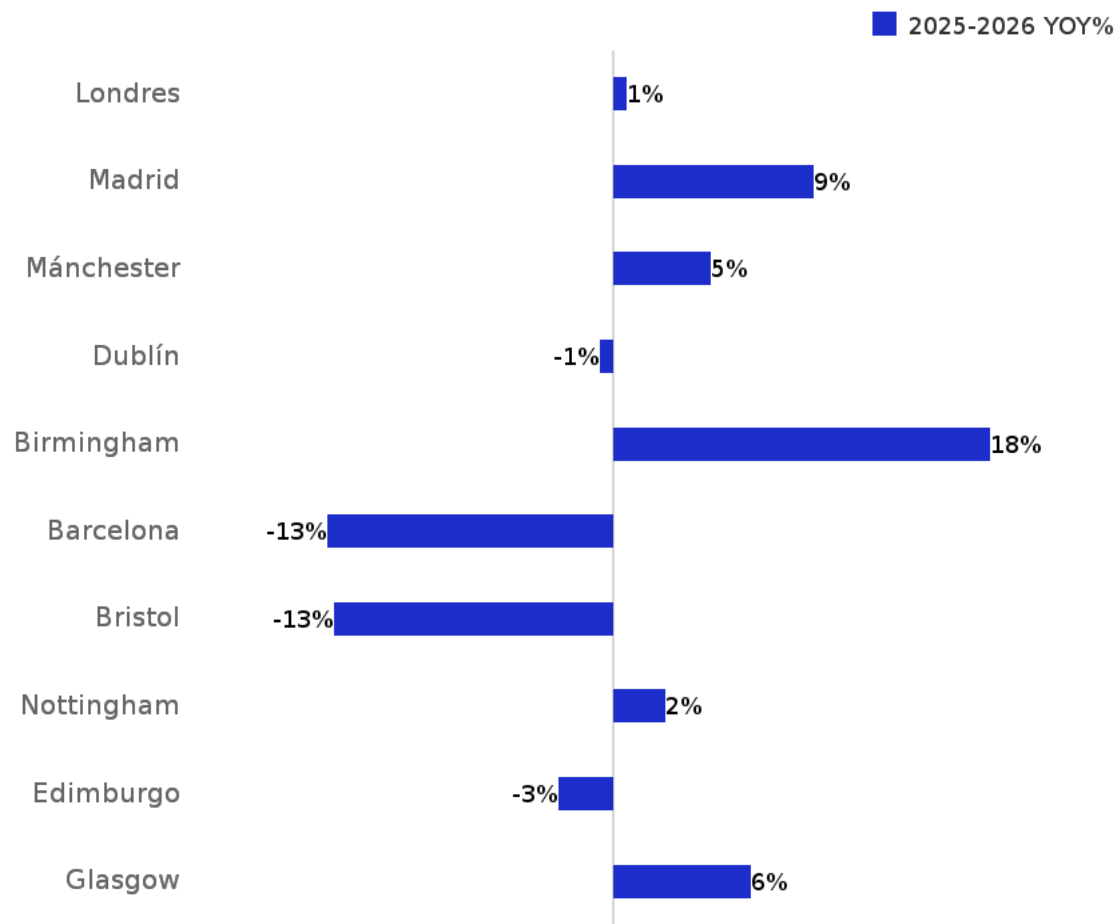
Comparativa del precio medio - Lanzarote : mayo - julio 2026 YOY% (Precios de hotel a tres meses vista)

	☆☆☆		☆☆☆☆		☆☆☆☆☆	
	Precio	2025 - 26 YOY%	Precio	2025 - 26 YOY%	Precio	2025 - 26 YOY%
Lanzarote	123 €/noche	Sin cambio	172 €/noche	-8%	302 €/noche	0%
Gran Canaria	106 €/noche	2%	132 €/noche	2%	232 €/noche	Sin cambio
Tenerife	103 €/noche	Sin cambio	138 €/noche	-2%	281 €/noche	-3%
Mallorca	160 €/noche	-6%	215 €/noche	-6%	428 €/noche	-4%

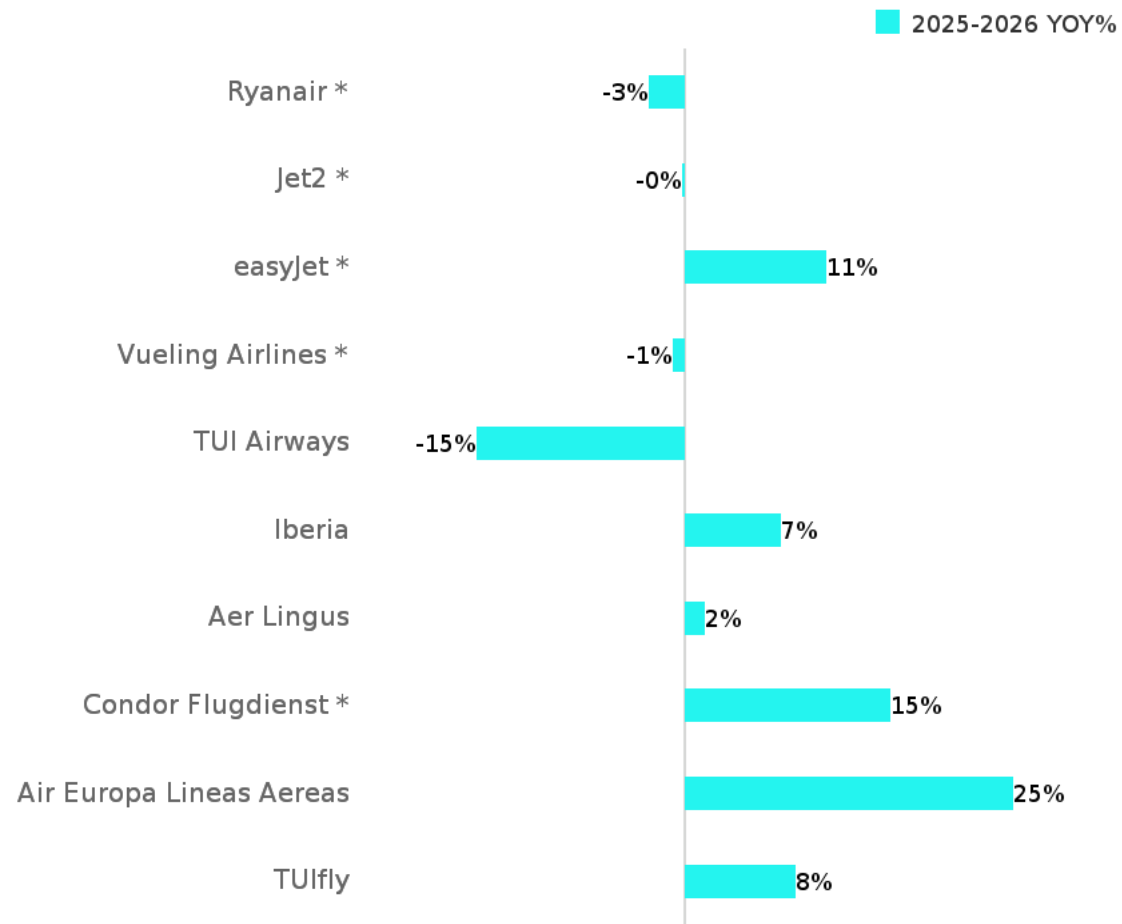
Fuente de datos (Precios de hoteles): TripAdvisor



Top 10 Ciudades mejor conectadas con Lanzarote por capacidad: mayo - julio 2026 YOY% Capacidad (mercados contratados)



Top 10 Aerolíneas por capacidad a Lanzarote: mayo - julio 2026 YOY% Capacidad (mercados contratados)

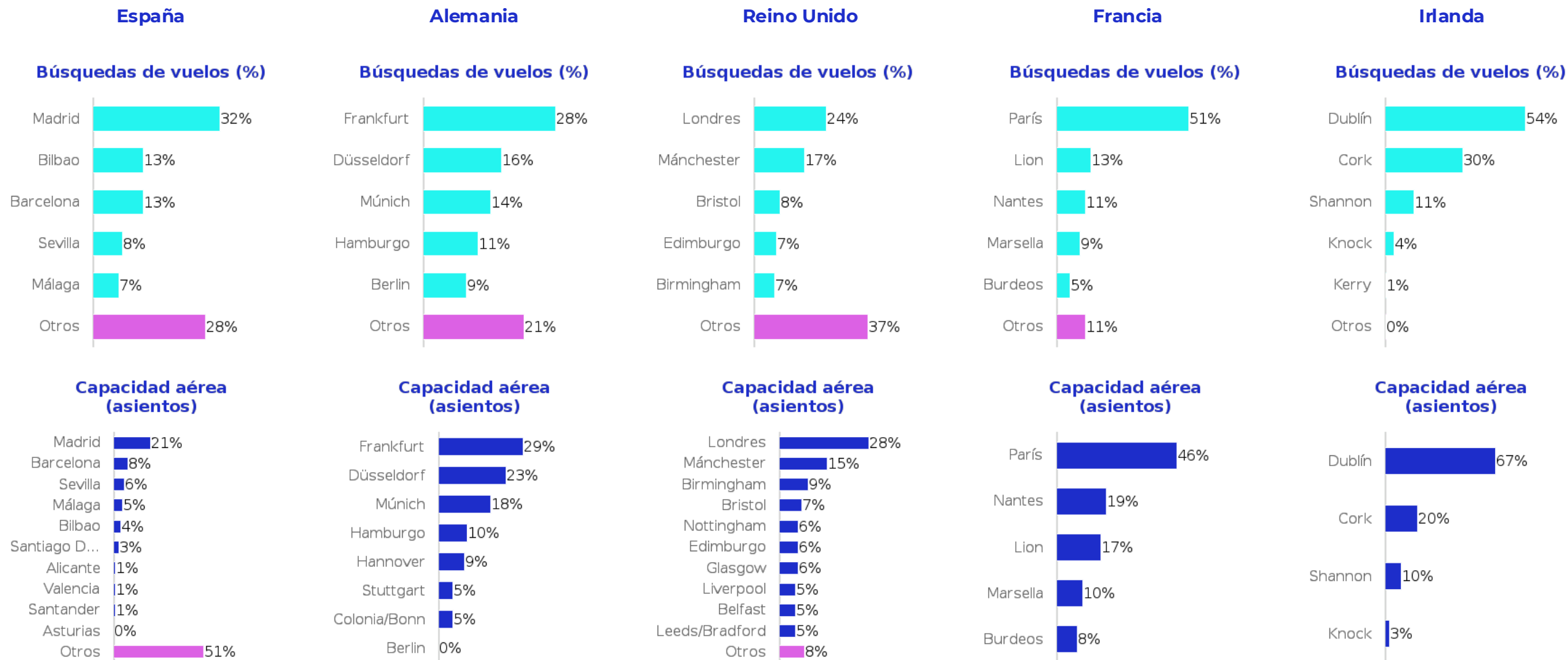


* Aerolíneas de bajo coste



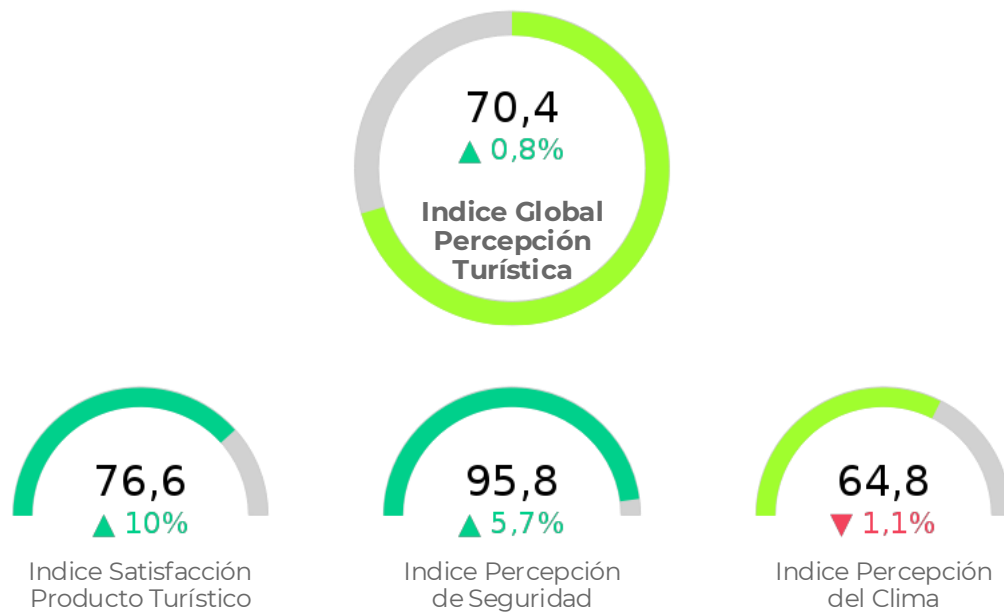
Demanda y Capacidad a Lanzarote. Búsquedas de vuelos (%) vs Capacidad (asientos) por ciudad

Capacidad directa para viajar entre mayo y octubre 2026. Búsquedas de vuelos realizadas en abril 2026 para viajar en mayo-octubre 2026

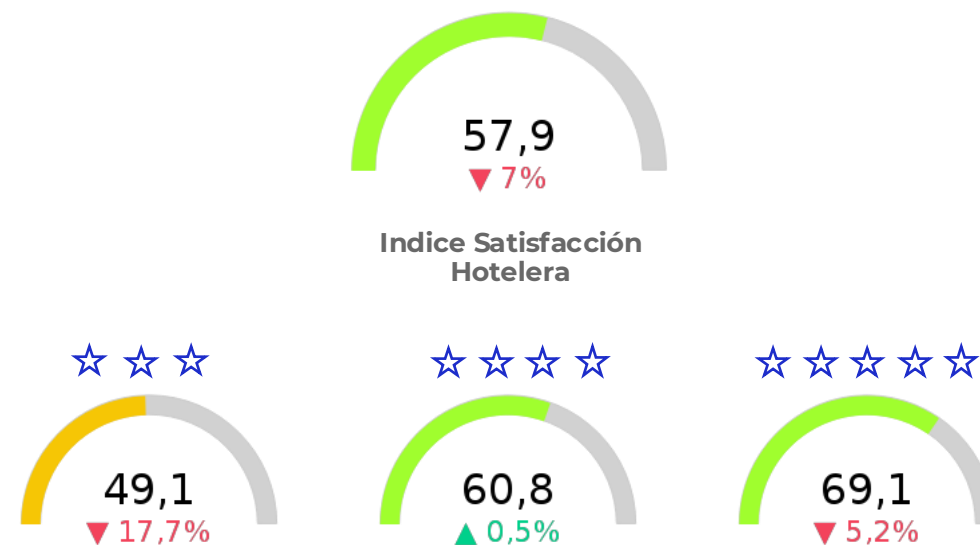




Índices de Satisfacción Lanzarote: abril 2026, todos los mercados



Índices de Satisfacción Hotelera - abril 2026, todos los mercados



Satisfacción acumulada

enero - abril 2026





Indicadores globales mensuales - dic 2025 vs dic 2024

Gasto Medio por Tarjeta

261€ +0,4%

Duración Media Uso Tarjeta

3.6 días -1,5%

Valor Medio Transacción

42€ -2,4%

Consumidor vs. Negocio

Gasto Medio por Tarjeta

257€ vs 446€

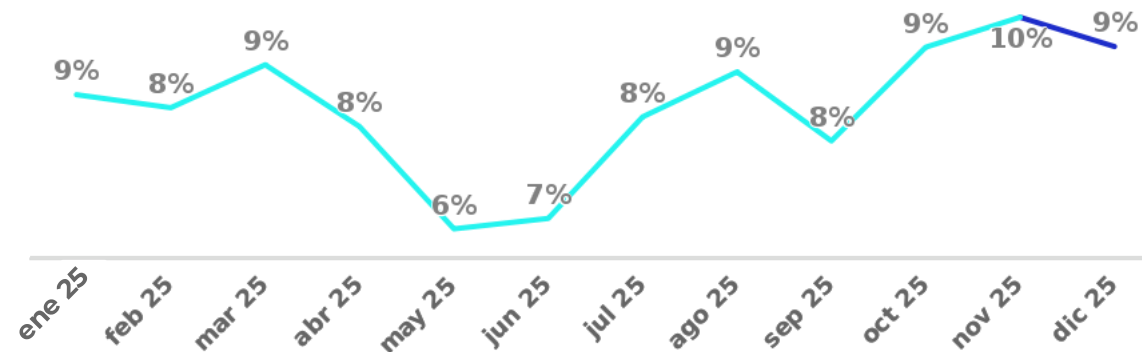
% Total Gasto

96% vs 4%

% Visitas Únicas

98% vs 2%

Evolución mensual de la cuota de gasto



	Reino Unido	Alemania	Irlanda	Países Bajos	Italia	Francia	Bélgica	Suiza	Suecia	Austria	Dinamarca	Noruega	USA	Finlandia	Portugal
Cuota de gasto mensual por mercado	53%	13%	8%	5%	5%	4%	3%	2%	1%	1%	1%	1%	1%	1%	0%
Crecimiento Gasto	9.4%	0.8%	25.5%	9.1%	6.5%	-5.3%	14.2%	3.5%	6.4%	29.4%	6.1%	-3.1%	46.2%	-0.5%	-4.9%
Gasto medio por tarjeta	258 €	243 €	353 €	258 €	231 €	275 €	300 €	408 €	171 €	236 €	235 €	232 €	278 €	205 €	172 €
Cuota anual de visitas únicas	53.3%	14.8%	5.7%	5.5%	5.8%	3.9%	3.0%	1.4%	2.0%	1.2%	0.8%	0.8%	0.7%	0.7%	0.2%
Duración media uso tarjeta	3.7 días	3.2 días	4.1 días	4.0 días	3.4 días	3.9 días	3.7 días	3.7 días	3.3 días	3.2 días	3.7 días	2.8 días	2.3 días	3.4 días	2.2 días



LANZAROTE
LA ISLA DIFERENTE



MABRIAN
A DATA APPEAL COMPANY