




LANZAROTE
LA ISLA DIFERENTE

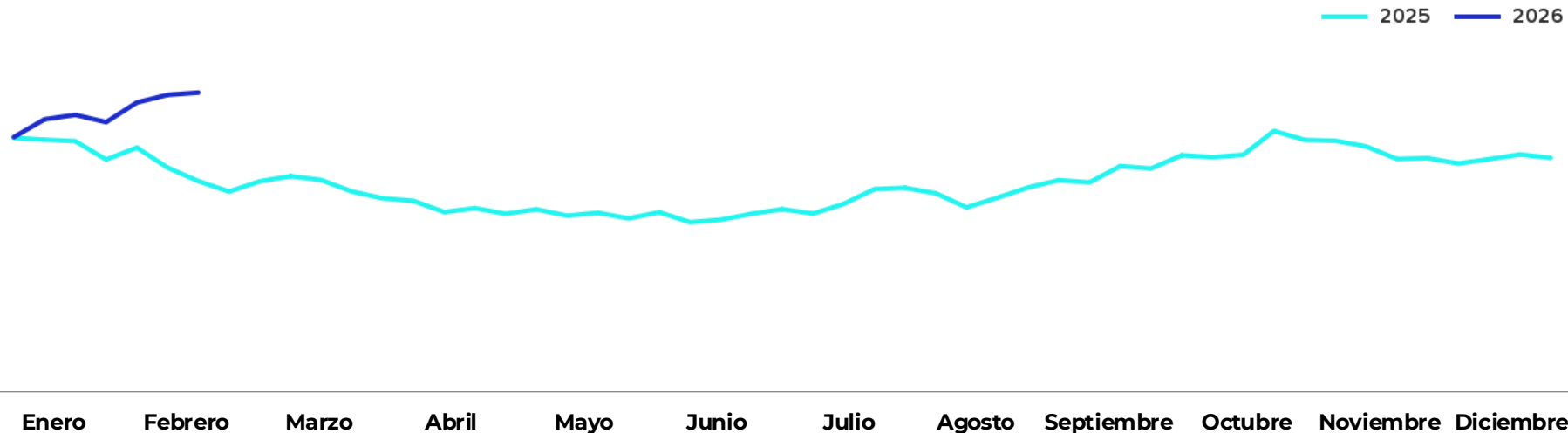
Informe Mensual Febrero 2026



MABRIAN
A DATA APPEAL COMPANY



**Interés en viajar a Lanzarote. Búsquedas semanales para viajar en cualquier fecha posterior a la fecha de búsqueda (desde todos los mercados contratados).
De enero a febrero 2026, de enero a diciembre 2025**



Cuota de búsquedas del destino

Acum.(ene-feb): 1% (ámbito: Europa Meridional)

-0 sobre periodo anterior

Duración de la estancia esperada

Acum.(ene-feb): 6 días

-14% sobre periodo anterior

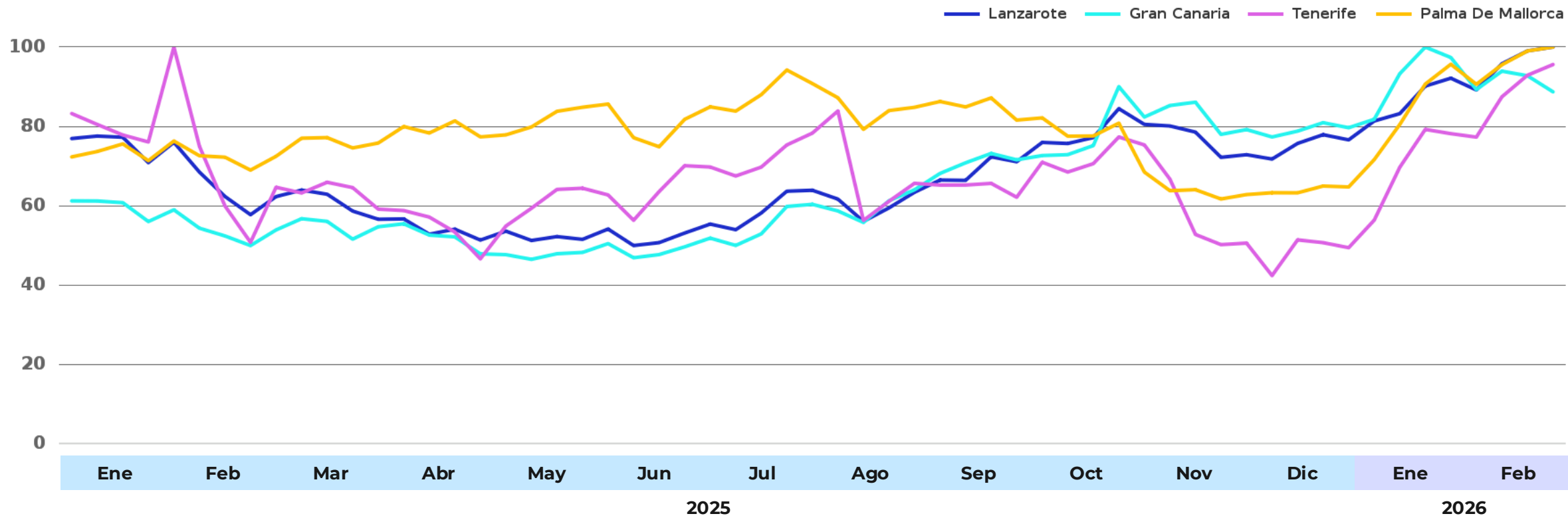
Búsquedas de vuelos por mercados de origen realizadas en febrero para viajar en cualquier fecha posterior al 1 de febrero en los años mencionados

Mercados de origen	2025-2026 febrero YOY%	enero vs. febrero 2026 % incremento	Cuota de búsquedas febrero 2026 (Ámbito: Europa Meridional)	
Total	39%	1%	1,2%	año pasado: 1,1%
España	54%	3%	2,2%	año pasado: 2,1%
Alemania	144%	3%	0,9%	año pasado: 0,7%
Reino Unido	29%	3%	2,3%	año pasado: 2,4%
Francia	18%	-16%	1,1%	año pasado: 1,1%
Irlanda	16%	-18%	3,7%	año pasado: 3,7%



Tendencia de crecimiento en términos de búsquedas de vuelos realizadas entre enero de 2025 y febrero de 2026 para viajar en cualquier momento en el futuro a Lanzarote y competidores (indexado sobre 100)

Por fecha de búsqueda

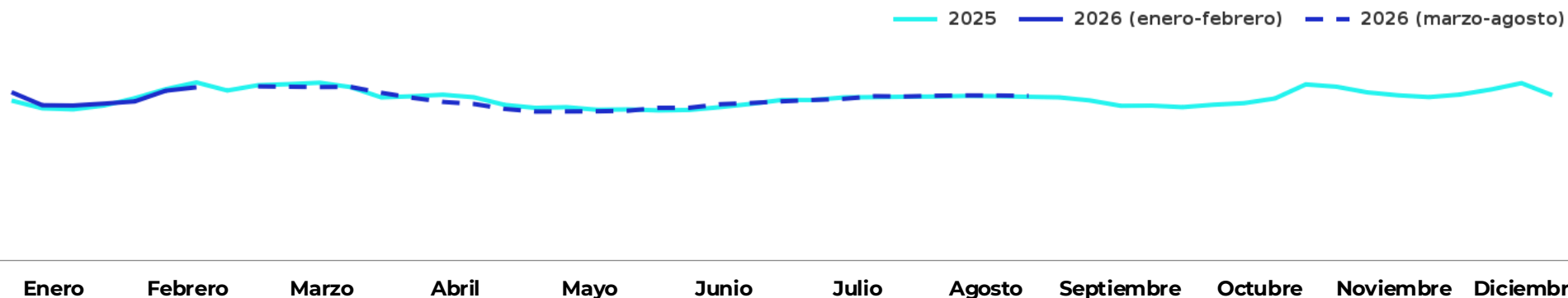


Explicación:

Los números en el gráfico representan el interés relativo de búsqueda de vuelos para destinos y fechas específicas. Un valor de 100 indica el pico de búsquedas de vuelos durante el período dado, mientras que 50 representa la mitad de las búsquedas en comparación con el punto más alto del gráfico. Como cada destino recibe un valor de 100, no podemos distinguir las diferencias en el volumen de búsqueda, sin embargo podemos observar la tendencia de crecimiento para cada destino.



Perspectiva de Conectividad Directa a Lanzarote (desde todos los mercados contratados): enero - agosto 2026, enero - diciembre 2025



Crecimiento acum. sobre 2025

ene-feb: 2%

Capacidad directa y Precios de vuelos directos ordenados por los principales 5 mercados de origen (en "Total" se incluye todos los mercados).

Próximos 3 meses: marzo - mayo 2026

Mercados de origen	2026 Capacidad	2025-2026 YOY%	2026 Precio (EUR)	2025-2026 Precio YOY%
Total	1.279.407	-2%	132 €	-13%
España	426.124	-2%	85 €	-14%
Alemania	78.258	-7%	234 €	13%
Reino Unido	508.538	-1%	129 €	-18%
Francia	47.892	3%	122 €	-23%
Irlanda	107.420	-0%	140 €	-3%

Próximos 6 meses: marzo - agosto 2026

Mercados de origen	2026 Capacidad	2025-2026 YOY%	2026 Precio (EUR)	2025-2026 Precio YOY%
Total	2.551.826	-1%	159 €	-13%
España	926.437	-1%	98 €	-3%
Alemania	127.090	-2%	258 €	-3%
Reino Unido	985.038	-1%	182 €	-17%
Francia	99.792	15%	143 €	-6%
Irlanda	206.149	1%	194 €	-8%

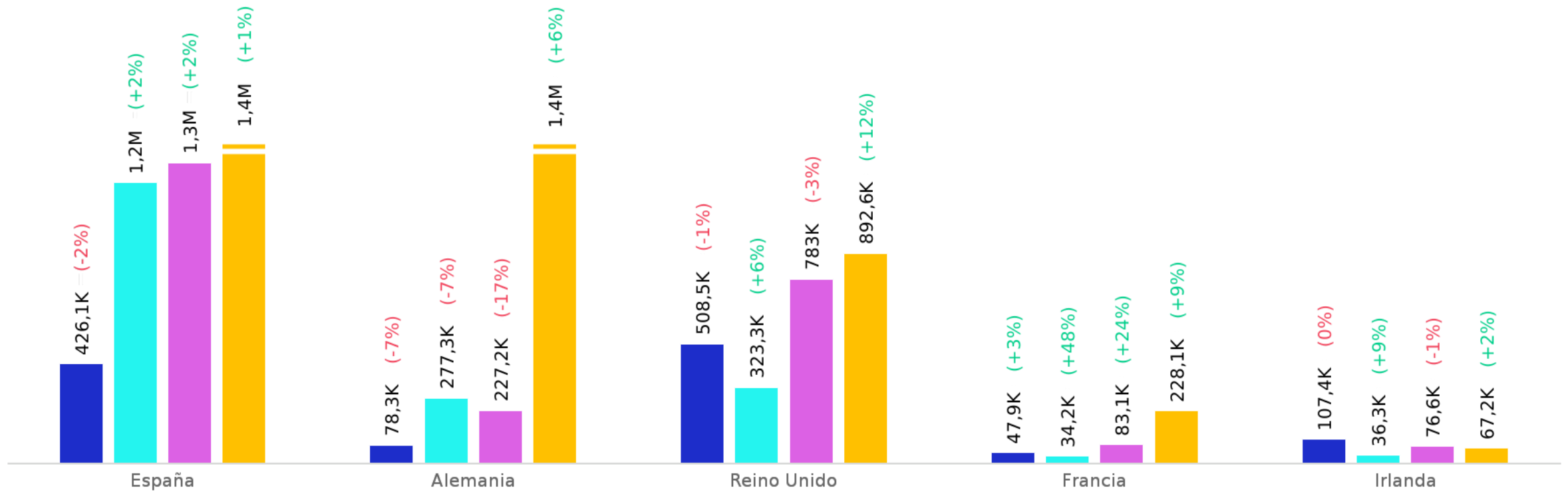
Fuente de datos (Capacidad): Cirium

Fuente de datos (Precios de vuelos): Precios publicados en OTAs.



Comparativa de capacidad directa (asientos) desde los principales mercados de origen* para los próximos 3 meses: marzo - mayo 2026 (2025-2026 YOY%)

■ Lanzarote ■ Gran Canaria ■ Tenerife ■ Palma De Mallorca

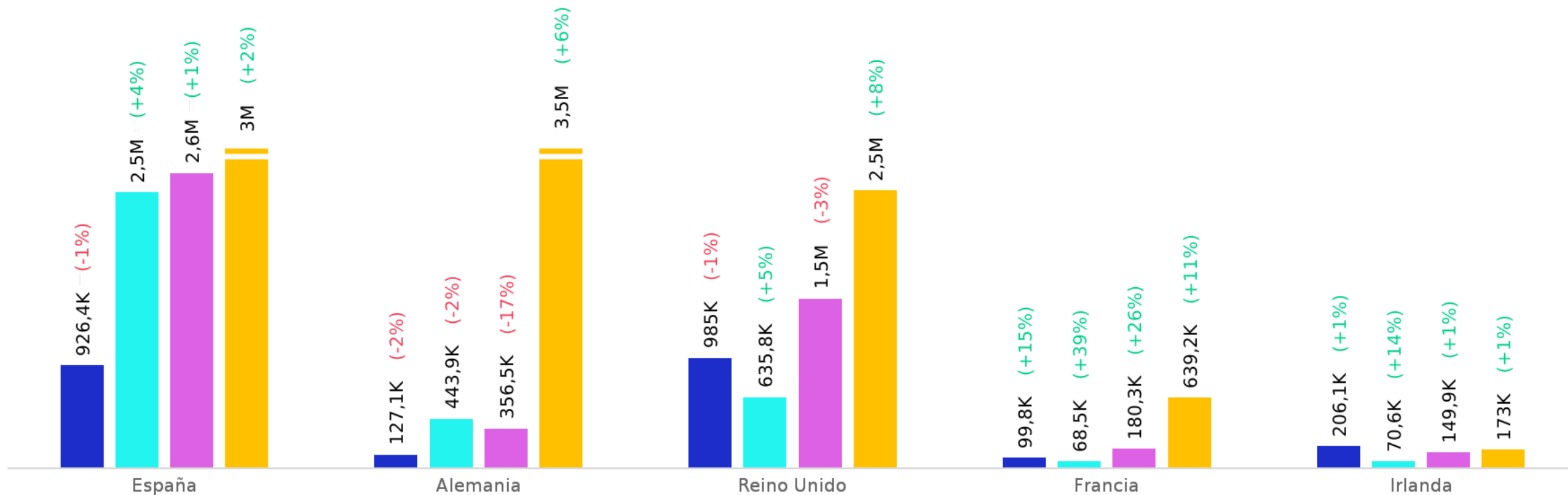


*Aeropuertos incluidos: Lanzarote : ACE / Gran Canaria : LPA / Tenerife : TFS, TFN / Palma De Mallorca : PMI



Comparativa de capacidad directa (asientos) desde los principales mercados de origen* para los próximos 6 meses: marzo - agosto 2026 (2025-2026 YOY%)

■ Lanzarote ■ Gran Canaria ■ Tenerife ■ Palma De Mallorca



*Aeropuertos incluidos: Lanzarote : ACE / Gran Canaria : LPA / Tenerife : TFS, TFN / Palma De Mallorca : PMI



Comparativa de los precios de vuelos directos (solo ida, clase turista)*: marzo - mayo 2026

Mercados de origen	Lanzarote		Gran Canaria		Tenerife		Palma De Mallorca	
	Precio €	2025 - 26 YOY%	Precio €	2025 - 26 YOY%	Precio €	2025 - 26 YOY%	Precio €	2025 - 26 YOY%
España	85 €	-14%	98 €	-6%	98 €	-3%	80 €	7%
Alemania	234 €	13%	206 €	-4%	216 €	2%	151 €	-3%
Reino Unido	129 €	-18%	135 €	-20%	125 €	-20%	139 €	-12%
Francia	122 €	-23%	95 €	-38%	106 €	-24%	91 €	-9%
Irlanda	140 €	-3%	108 €	-3%	110 €	-2%	112 €	3%

*Aeropuertos incluidos: Lanzarote : ACE / Gran Canaria : LPA / Tenerife : TFS, TFN / Palma De Mallorca : PMI

Fuente de datos (Precios de vuelos): Precios publicados en OTAs

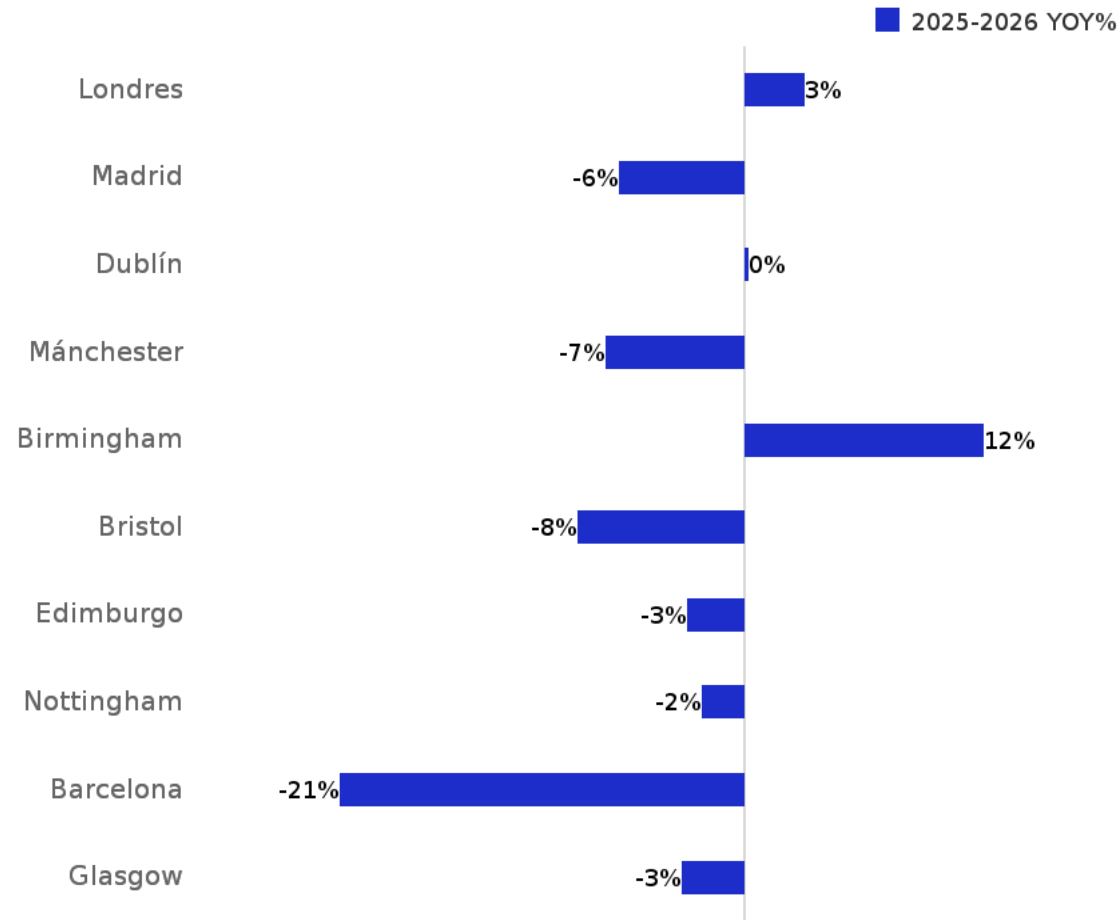
Comparativa del precio medio - Lanzarote : marzo - mayo 2026 YOY% (Precios de hotel a tres meses vista)

	☆☆☆		☆☆☆☆		☆☆☆☆☆	
	Precio	2025 - 26 YOY%	Precio	2025 - 26 YOY%	Precio	2025 - 26 YOY%
Lanzarote	128 €/noche	7%	181 €/noche	-7%	308 €/noche	-0%
Gran Canaria	113 €/noche	Sin cambio	156 €/noche	-3%	293 €/noche	2%
Tenerife	111 €/noche	Sin cambio	157 €/noche	Sin cambio	329 €/noche	-5%
Mallorca	117 €/noche	-9%	162 €/noche	-4%	332 €/noche	-6%

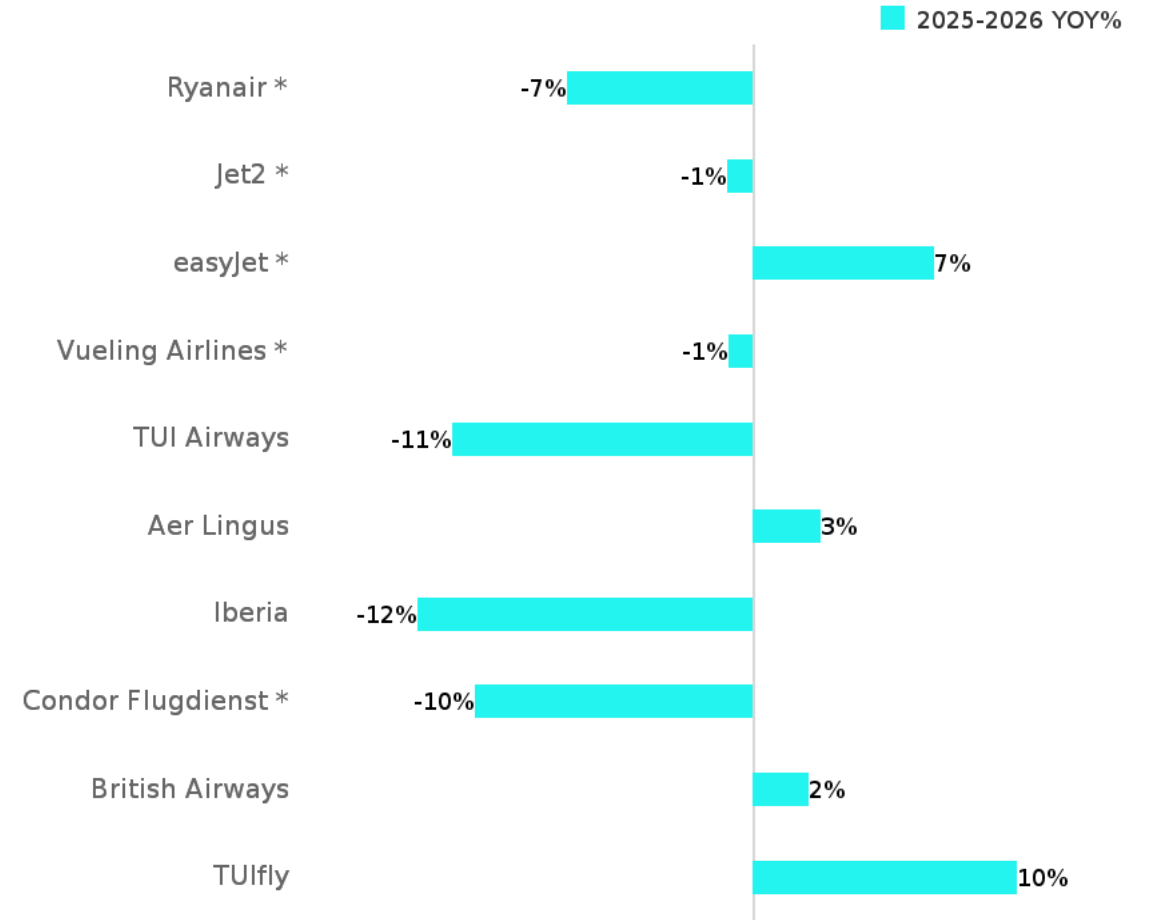
Fuente de datos (Precios de hoteles): TripAdvisor



Top 10 Ciudades mejor conectadas con Lanzarote por capacidad: marzo - mayo 2026 YOY% Capacidad (mercados contratados)



Top 10 Aerolíneas por capacidad a Lanzarote: marzo - mayo 2026 YOY% Capacidad (mercados contratados)

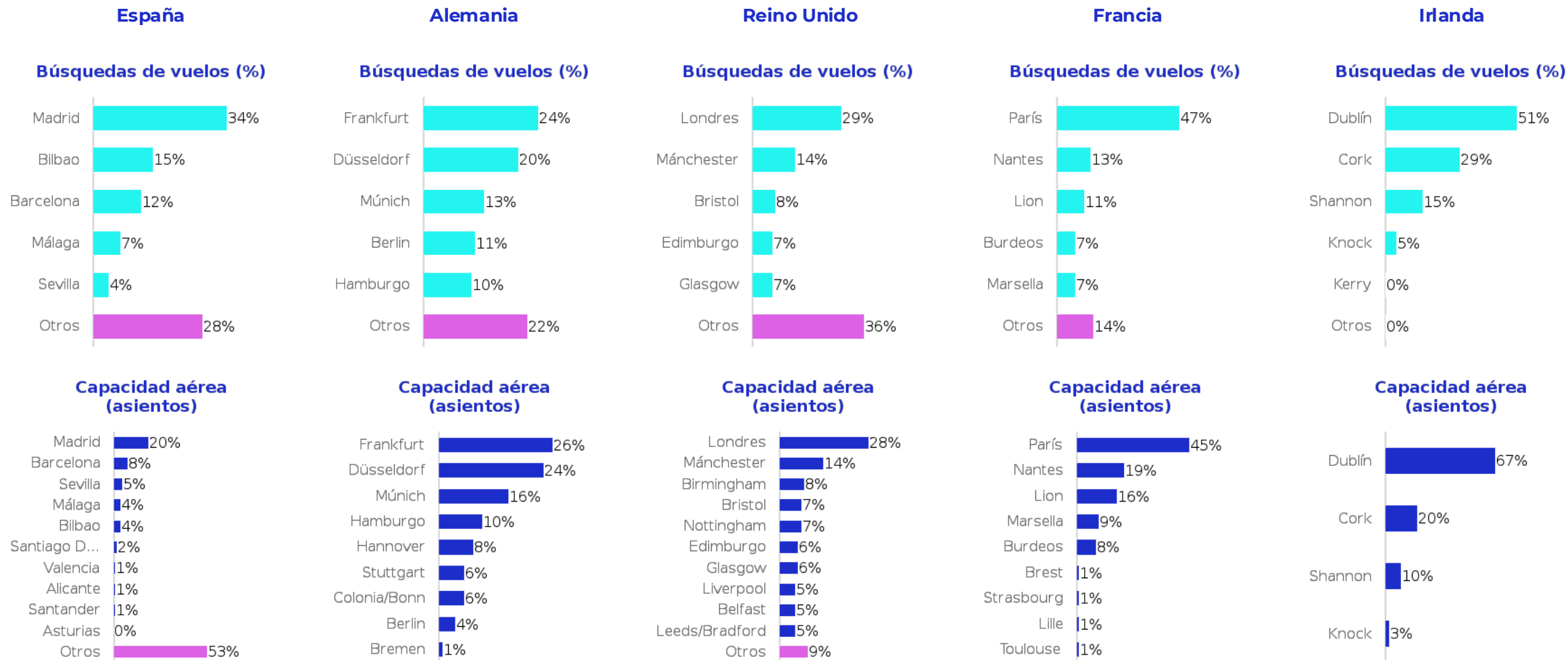


* Aerolíneas de bajo coste



Demanda y Capacidad a Lanzarote. Búsquedas de vuelos (%) vs Capacidad (asientos) por ciudad

Capacidad directa para viajar entre marzo y agosto 2026. Búsquedas de vuelos realizadas en febrero 2026 para viajar en marzo-agosto 2026





Índices de Satisfacción Lanzarote: febrero 2026, todos los mercados



Índices de Satisfacción Hotelera - febrero 2026, todos los mercados



Satisfacción acumulada

enero - febrero 2026



TEMPORADA

Temporada de Invierno:
diciembre 2025 - febrero 2026

Temporada de Primavera:
marzo 2026 - mayo 2026

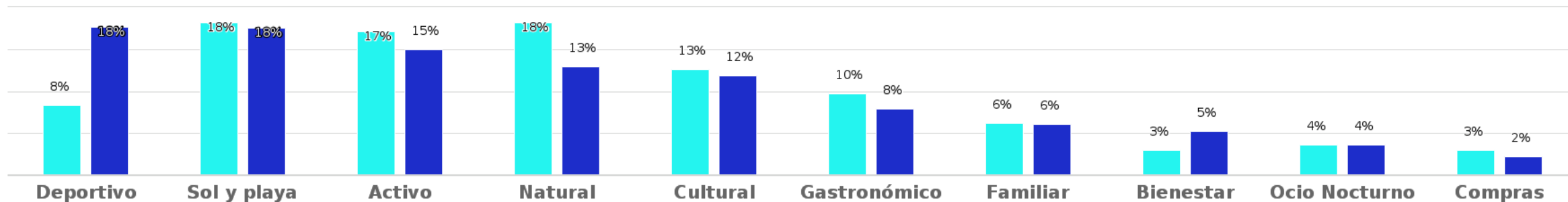
Temporada de Verano:
junio 2026 - agosto 2026

Temporada de Otoño:
septiembre 2026 - noviembre 2026



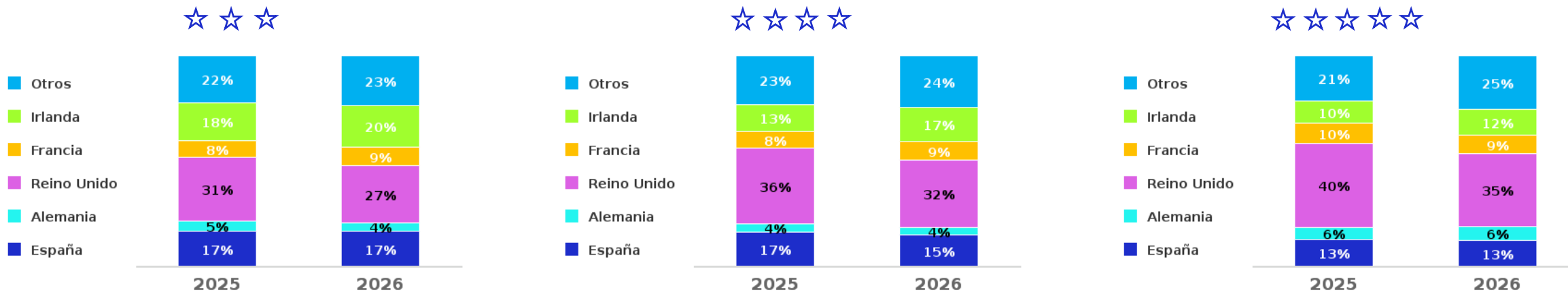
Interés en Producto Turístico (%), en orígenes contratados - Lanzarote (porcentaje de opiniones) - Temporada de Invierno: diciembre 2025 - febrero 2026

■ Dic 2024 - Feb 2025 ■ Dic 2025 - Feb 2026



Fuente de datos: Instagram

Composición de la demanda hotelera (opiniones) por origen en Lanzarote - Temporada de Invierno: diciembre 2025 - febrero 2026



Fuente de datos: TripAdvisor, Booking y Expedia



Indicadores globales mensuales - dic 2025 vs dic 2024

Gasto Medio por Tarjeta

261€ +0,4%

Duración Media Uso Tarjeta

3.6 días -1,5%

Valor Medio Transacción

42€ -2,4%

Consumidor vs. Negocio

Gasto Medio por Tarjeta

257€ vs 446€

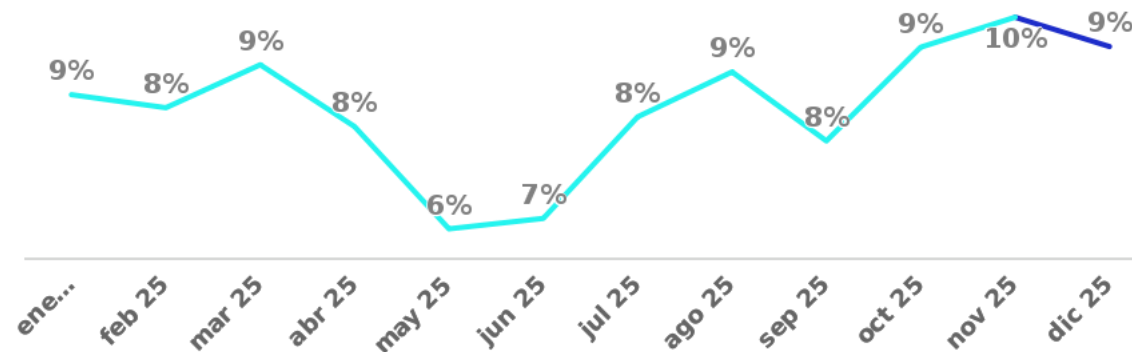
% Total Gasto

96% vs 4%

% Visitas Únicas

98% vs 2%

Evolución mensual de la cuota de gasto



	Reino Unido	Alemania	Irlanda	Países Bajos	Italia	Francia	Bélgica	Suiza	Suecia	Austria	Dinamarca	Noruega	USA	Finlandia	Portugal
Cuota de gasto mensual por mercado	53%	13%	8%	5%	5%	4%	3%	2%	1%	1%	1%	1%	1%	1%	0%
Crecimiento Gasto	9.4%	0.8%	25.5%	9.1%	6.5%	-5.3%	14.2%	3.5%	6.4%	29.4%	6.1%	-3.1%	46.2%	-0.5%	-4.9%
Gasto medio por tarjeta	258 €	243 €	353 €	258 €	231 €	275 €	300 €	408 €	171 €	236 €	235 €	232 €	278 €	205 €	172 €
Cuota anual de visitas únicas	53.3%	14.8%	5.7%	5.5%	5.8%	3.9%	3.0%	1.4%	2.0%	1.2%	0.8%	0.8%	0.7%	0.7%	0.2%
Duración media uso tarjeta	3.7 días	3.2 días	4.1 días	4.0 días	3.4 días	3.9 días	3.7 días	3.7 días	3.3 días	3.2 días	3.7 días	2.8 días	2.3 días	3.4 días	2.2 días



LANZAROTE
LA ISLA DIFERENTE



MABRIAN
A DATA APPEAL COMPANY