 **Conectividad
y capacidad
aérea**
regular y chárter
Lanzarote
Verano 2025

ÍNDICE

1	Conectividad y capacidad aérea regular y chárter a Lanzarote	03
2	Aerolíneas y sus principales mercados	24
3	Capacidad de los principales mercados	26
4	Operaciones y capacidad semanales por mercados	28
5	Aerolíneas de nuestros principales mercados emisores	30

Datos de conectividad - Ref. Junio - Julio

Fuente datos: Elaboración propia y adaptación a partir de la herramienta de inteligencia turística Mabrian.

Documento en constante proceso de actualización y sujeto a las variaciones de la demanda del mercado.

Actualizado: 06.02.2025



**Conectividad
y capacidad aérea
regular y chárter
a Lanzarote**

ALEMANIA



✈️ COMPAÑÍA AÉREA: **CONDOR**

ORÍGEN	DÍAS DE LA SEMANA							Vuelos directos semanales verano 2025	Vuelos directos semanales verano 2024	Capacidad semanal verano 2025	Capacidad semanal verano 2024
	L	M	X	J	V	S	D				
Düsseldorf		1				1		2	2	360	360
Frankfurt Intern.		1				1		3	2	648	432
Hamburgo		1				1		2	2	457	457
Munich		1				1		2	2	360	360
Total								9	8	1.825	1.609

✈️ COMPAÑÍA AÉREA: **DISCOVER AIRLINES (EUROWINGS)**

ORÍGEN	DÍAS DE LA SEMANA							Vuelos directos semanales verano 2025	Vuelos directos semanales verano 2024	Capacidad semanal verano 2025	Capacidad semanal verano 2024
	L	M	X	J	V	S	D				
Frankfurt Intern.		1					1	2	1	294	147
Munich							1	1	1	147	147
Total								3	2	441	294

✈️ COMPAÑÍA AÉREA: **RYANAIR**

ORÍGEN	DÍAS DE LA SEMANA							Vuelos directos semanales verano 2025	Vuelos directos semanales verano 2024	Capacidad semanal verano 2025	Capacidad semanal verano 2024
	L	M	X	J	V	S	D				
Colonia Bonn				1				1	1	148	148
Total								1	1	148	148

ALEMANIA



✈️ COMPAÑÍA AÉREA: TUI FLY ALEMANIA

ORÍGEN	DÍAS DE LA SEMANA							Vuelos directos semanales verano 2025	Vuelos directos semanales verano 2024	Capacidad semanal verano 2025	Capacidad semanal verano 2024
	L	M	X	J	V	S	D				
Düsseldorf			1				1	2	2	372	372
Frankfurt							1	1	1	186	186
Hannover			1				1	2	1	372	186
Munich							1	1	1	186	186
Stuttgart							1	1	1	186	186
Total								7	6	1.302	1.116



OPERACIONES SEMANALES MERCADO ALEMANIA

Vuelos directos semanales verano 2025	Vuelos directos semanales verano 2024	Capacidad semanal verano 2025	Capacidad semanal verano 2024
20	17	3.716	3.167

BÉLGICA



✈️ COMPAÑÍA AÉREA: **BRUSSELS AIRLINES**

ORÍGEN	DÍAS DE LA SEMANA							Vuelos directos semanales verano 2025	Vuelos directos semanales verano 2024	Capacidad semanal verano 2025	Capacidad semanal verano 2024
	L	M	X	J	V	S	D				
Bruselas		1					1	2	2	360	360
Total								2	2	360	360

✈️ COMPAÑÍA AÉREA: **RYANAIR**

ORÍGEN	DÍAS DE LA SEMANA							Vuelos directos semanales verano 2025	Vuelos directos semanales verano 2024	Capacidad semanal verano 2025	Capacidad semanal verano 2024
	L	M	X	J	V	S	D				
Bruselas Charleroi		1					1	2	2	388	388
Total								2	2	388	388

✈️ COMPAÑÍA AÉREA: **TUI FLY BELGIUM**

ORÍGEN	DÍAS DE LA SEMANA							Vuelos directos semanales verano 2025	Vuelos directos semanales verano 2024	Capacidad semanal verano 2025	Capacidad semanal verano 2024
	L	M	X	J	V	S	D				
Bruselas			1		1	1		3	3	504	504
Total								3	3	504	504



OPERACIONES SEMANALES MERCADO BÉLGICA

Vuelos directos semanales verano 2025	Vuelos directos semanales verano 2024	Capacidad semanal verano 2025	Capacidad semanal verano 2024
7	7	1.252	1.252

CROACIA



✈️ COMPAÑÍA AÉREA: **RYANAIR**

ORÍGEN	DÍAS DE LA SEMANA							Vuelos directos semanales verano 2025	Vuelos directos semanales verano 2024	Capacidad semanal verano 2025	Capacidad semanal verano 2024
	L	M	X	J	V	S	D				
Zagreb				1				1	1	189	189
Total								1	1	189	189



OPERACIONES SEMANALES MERCADO CROACIA

Vuelos directos semanales verano 2025	Vuelos directos semanales verano 2024	Capacidad semanal verano 2025	Capacidad semanal verano 2024
1	1	189	189

DINAMARCA



✈️ COMPAÑÍA AÉREA: **JET TIME (TUI FLY DENMARK)**

ORÍGEN	DÍAS DE LA SEMANA							Vuelos directos semanales verano 2025	Vuelos directos semanales verano 2024	Capacidad semanal verano 2025	Capacidad semanal verano 2024
	L	M	X	J	V	S	D				
Billund					1			1	1	189	189
Total								1	1	189	189

✈️ COMPAÑÍA AÉREA: **SUNCLASS AIRLINES**

ORÍGEN	DÍAS DE LA SEMANA							Vuelos directos semanales verano 2025	Vuelos directos semanales verano 2024	Capacidad semanal verano 2025	Capacidad semanal verano 2024
	L	M	X	J	V	S	D				
Copenhague					1			1	1	180	180
Total								1	1	180	180



OPERACIONES SEMANALES MERCADO DINAMARCA

Vuelos directos semanales verano 2025	Vuelos directos semanales verano 2024	Capacidad semanal verano 2025	Capacidad semanal verano 2024
2	2	369	369

ESLOVAQUIA



✈️ COMPAÑÍA AÉREA: **RYANAIR**

ORÍGEN	DÍAS DE LA SEMANA							Vuelos directos semanales verano 2025	Vuelos directos semanales verano 2024	Capacidad semanal verano 2025	Capacidad semanal verano 2024
	L	M	X	J	V	S	D				
Bratislava					1			1	1	189	189
Total								1	1	189	189



OPERACIONES SEMANALES MERCADO ESLOVAQUIA

Vuelos directos semanales verano 2025	Vuelos directos semanales verano 2024	Capacidad semanal verano 2025	Capacidad semanal verano 2024
1	1	189	189

ESPAÑA | PENÍNSULA



✈️ COMPAÑÍA AÉREA: AIR EUROPA

ORÍGEN	DÍAS DE LA SEMANA							Vuelos directos semanales verano 2025	Vuelos directos semanales verano 2024	Capacidad semanal verano 2025	Capacidad semanal verano 2024	
	L	M	X	J	V	S	D					
Bilbao	1		1				1		3	3	561	561
Madrid	1		1		1			1	4	4	748	748
Total									7	7	1.309	1.309

✈️ COMPAÑÍA AÉREA: AIR NOSTRUM

ORÍGEN	DÍAS DE LA SEMANA							Vuelos directos semanales verano 2025	Vuelos directos semanales verano 2024	Capacidad semanal verano 2025	Capacidad semanal verano 2024	
	L	M	X	J	V	S	D					
Valencia	1		1		1	1			4	4	720	720
Valladolid									0	1	-	180
Vigo	1		1		1				3	2	540	360
Total									7	7	1.260	1.260

✈️ COMPAÑÍA AÉREA: IBERIA EXPRESS

ORÍGEN	DÍAS DE LA SEMANA							Vuelos directos semanales verano 2025	Vuelos directos semanales verano 2024	Capacidad semanal verano 2025	Capacidad semanal verano 2024	
	L	M	X	J	V	S	D					
Madrid	3	3	3	3	3	3	3		21	19	4.242	3.838
Total									21	19	4.242	3.838

✈️ COMPAÑÍA AÉREA: VOLETEA

ORÍGEN	DÍAS DE LA SEMANA							Vuelos directos semanales verano 2025	Vuelos directos semanales verano 2024	Capacidad semanal verano 2025	Capacidad semanal verano 2024	
	L	M	X	J	V	S	D					
Asturias -Oviedo							1		1	1	156	156
Total									1	1	156	156

ESPAÑA | PENÍNSULA



✈️ COMPAÑÍA AÉREA: RYANAIR

ORÍGEN	DÍAS DE LA SEMANA							Vuelos directos semanales verano 2025	Vuelos directos semanales verano 2024	Capacidad semanal verano 2025	Capacidad semanal verano 2024
	L	M	X	J	V	S	D				
Alicante		1				1		2	2	378	378
Barcelona			1			1		2	2	378	378
Madrid	2	2	2	2	2	2	2	14	14	2.646	2.646
Málaga	1		1	1	1	1		5	2	945	378
Santiago Compostela			1	1		1	1	4	5	756	945
Sevilla	1	1	1	1	1	1		6	6	1.134	1.134
Valencia		1				1		2	2	378	378
Total								35	33	6.615	6.237

✈️ COMPAÑÍA AÉREA: VUELING

ORÍGEN	DÍAS DE LA SEMANA							Vuelos directos semanales verano 2025	Vuelos directos semanales verano 2024	Capacidad semanal verano 2025	Capacidad semanal verano 2024
	L	M	X	J	V	S	D				
Asturias -Oviedo								-	2	-	360
Barcelona	2	2	2	2	2	3	2	15	14	2.805	2.618
Bilbao	1	1	1	1	1	1		6	6	1.080	1.080
Málaga	1	1	1		1	1		5	4	900	720
Santiago	1		1			1		3	2	540	360
Sevilla	1	1	1	1	1		1	6	5	1.080	900
Total								35	33	6.405	6.038



OPERACIONES SEMANALES MERCADO PENINSULAR

Vuelos directos semanales verano 2025	Vuelos directos semanales verano 2024	Capacidad semanal verano 2025	Capacidad semanal verano 2024
106	100	19.987	18.838

ESPAÑA | REGIONAL



✈️ COMPAÑÍA AÉREA: BINTER CANARIAS

ORÍGEN	DÍAS DE LA SEMANA							Vuelos directos semanales verano 2025	Vuelos directos semanales verano 2024	Capacidad semanal verano 2025	Capacidad semanal verano 2024
	L	M	X	J	V	S	D				
Gran Canaria	17	16	16	16	18	13	16	112	114	7.840	7.980
La Palma	1	1	1	1	1	1	1	7	7	490	490
Tenerife Norte	13	9	9	11	13	10	13	78	83	5.460	5.810
Tenerife Sur	2	2	2	2	2	2	2	14	14	980	980
Total								211	218	14.770	15.260

✈️ COMPAÑÍA AÉREA: CANARYFLY

ORÍGEN	DÍAS DE LA SEMANA							Vuelos directos semanales verano 2025	Vuelos directos semanales verano 2024	Capacidad semanal verano 2025	Capacidad semanal verano 2024
	L	M	X	J	V	S	D				
Gran Canaria	7	7	7	7	7	7	7	49	48	3.430	3.360
Tenerife Norte	2	2	2	2	2	2	2	14	14	980	980
Total								63	62	4.410	4.340



OPERACIONES SEMANALES MERCADO REGIONAL

Vuelos directos semanales verano 2025	Vuelos directos semanales verano 2024	Capacidad semanal verano 2024	Capacidad semanal verano 2025
274	280	19.180	19.600

FRANCIA



COMPAÑÍA AÉREA: **EASYJET**

ORÍGEN	DÍAS DE LA SEMANA							Vuelos directos semanales verano 2025	Vuelos directos semanales verano 2024	Capacidad semanal verano 2025	Capacidad semanal verano 2024
	L	M	X	J	V	S	D				
Burdeos		1					1	2	3	368	552
Lyon			1				1	2	2	368	368
Nantes	1			1			1	3	2	552	368
Paris CDG	1			1			1	3	3	552	552
Total								10	10	1.840	1.840

COMPAÑÍA AÉREA: **ENTER AIR**

ORÍGEN	DÍAS DE LA SEMANA							Vuelos directos semanales verano 2025	Vuelos directos semanales verano 2024	Capacidad semanal verano 2025	Capacidad semanal verano 2024
	L	M	X	J	V	S	D				
Lille						1		1	1	180	180
París CDG						1		1	1	180	180
Total								2	2	360	360

COMPAÑÍA AÉREA: **RYANAIR**

ORÍGEN	DÍAS DE LA SEMANA							Vuelos directos semanales verano 2025	Vuelos directos semanales verano 2024	Capacidad semanal verano 2025	Capacidad semanal verano 2024
	L	M	X	J	V	S	D				
Marsella			1				1	2	2	394	394
Total								2	2	394	394

COMPAÑÍA AÉREA: **TRANSAVIA**

ORÍGEN	DÍAS DE LA SEMANA							Vuelos directos semanales verano 2025	Vuelos directos semanales verano 2024	Capacidad semanal verano 2025	Capacidad semanal verano 2024
	L	M	X	J	V	S	D				
Nantes								-	1	-	188
Paris Orly		1		1			1	3	3	564	564
Total								3	4	564	752

FRANCIA



✈️ COMPAÑÍA AÉREA: **VOLOTEA**

ORÍGEN	DÍAS DE LA SEMANA							Vuelos directos semanales verano 2025	Vuelos directos semanales verano 2024	Capacidad semanal verano 2025	Capacidad semanal verano 2024
	L	M	X	J	V	S	D				
Lyon						1		1	1	180	180
Nantes						1		1	1	180	180
Total								2	2	360	360

✈️ COMPAÑÍA AÉREA: **VUELING**

ORÍGEN	DÍAS DE LA SEMANA							Vuelos directos semanales verano 2025	Vuelos directos semanales verano 2024	Capacidad semanal verano 2025	Capacidad semanal verano 2024
	L	M	X	J	V	S	D				
Paris Orly	1		1			1		3	2	546	364
Total								3	2	546	364



OPERACIONES SEMANALES MERCADO FRANCIA

Vuelos directos semanales verano 2025	Vuelos directos semanales verano 2024	Capacidad semanal verano 2025	Capacidad semanal verano 2024
22	22	4.064	4.070

HUNGRÍA



✈️ COMPAÑÍA AÉREA: **RYANAIR**

ORÍGEN	DÍAS DE LA SEMANA							Vuelos directos semanales verano 2025	Vuelos directos semanales verano 2024	Capacidad semanal verano 2025	Capacidad semanal verano 2024
	L	M	X	J	V	S	D				
Budapest				1				1	1	189	189
Total								1	1	189	189

✈️	OPERACIONES SEMANALES MERCADO HUNGRÍA			
	Vuelos directos semanales verano 2025	Vuelos directos semanales verano 2024	Capacidad semanal verano 2025	Capacidad semanal verano 2024
	1	1	189	189

IRLANDA



✈️ COMPAÑÍA AÉREA: **AER LINGUS**

ORÍGEN	DÍAS DE LA SEMANA							Vuelos directos semanales verano 2025	Vuelos directos semanales verano 2024	Capacidad semanal verano 2025	Capacidad semanal verano 2024
	L	M	X	J	V	S	D				
Cork		1		1		1	1	4	3	696	522
Dublín	2	2	2	2	2	2	2	14	12	2.436	2.088
Total								18	15	3.132	2.610

✈️ COMPAÑÍA AÉREA: **RYANAIR**

ORÍGEN	DÍAS DE LA SEMANA							Vuelos directos semanales verano 2025	Vuelos directos semanales verano 2024	Capacidad semanal verano 2025	Capacidad semanal verano 2024
	L	M	X	J	V	S	D				
Cork	1	1		1		1		4	4	756	756
Dublín	2	2	2	2	2	1	2	13	14	2.457	2.646
Knock							1	1	1	189	189
Shannon			1		1	1		3	3	567	567
Total								21	22	3.969	4.158

✈️ COMPAÑÍA AÉREA: **TUI AIRWAYS (THOMSON)**

ORÍGEN	DÍAS DE LA SEMANA							Vuelos directos semanales verano 2025	Vuelos directos semanales verano 2024	Capacidad semanal verano 2025	Capacidad semanal verano 2024
	L	M	X	J	V	S	D				
Cork							1	1	1	189	189
Dublín	1						1	2	2	378	378
Shannon	1							1	1	189	189
Total								4	4	756	756



OPERACIONES SEMANALES MERCADO IRLANDA

Vuelos directos semanales verano 2025	Vuelos directos semanales verano 2024	Capacidad semanal verano 2025	Capacidad semanal verano 2024
43	41	7.857	7.524

ITALIA



✈️ COMPAÑÍA AÉREA: **EASYJET**

ORÍGEN	DÍAS DE LA SEMANA							Vuelos directos semanales verano 2025	Vuelos directos semanales verano 2024	Capacidad semanal verano 2025	Capacidad semanal verano 2024
	L	M	X	J	V	S	D				
Milán Malpensa		1		1		1		3	2	552	368
Total								3	2	552	368

✈️ COMPAÑÍA AÉREA: **NEOS AIR**

ORÍGEN	DÍAS DE LA SEMANA							Vuelos directos semanales verano 2025	Vuelos directos semanales verano 2024	Capacidad semanal verano 2025	Capacidad semanal verano 2024
	L	M	X	J	V	S	D				
Milán Malpensa*	1							-	1	-	180
Total								-	1	-	180

* Vuelo no directo. Hace escala en Fuerteventura.

✈️ COMPAÑÍA AÉREA: **RYANAIR**

ORÍGEN	DÍAS DE LA SEMANA							Vuelos directos semanales verano 2025	Vuelos directos semanales verano 2024	Capacidad semanal verano 2025	Capacidad semanal verano 2024
	L	M	X	J	V	S	D				
Bolonia		1						1	1	189	189
Milán Bérgamo			1				1	2	2	378	378
Milán Malpensa			1					1	0	189	-
Turín					1			1	1	189	189
Total								5	4	945	1.512



OPERACIONES SEMANALES MERCADO ITALIA

Vuelos directos semanales verano 2025	Vuelos directos semanales verano 2024	Capacidad semanal verano 2025	Capacidad semanal verano 2024
8	7	1.497	1.304

LUXEMBURGO



✈️ COMPAÑÍA AÉREA: LUXAIR

ORÍGEN	DÍAS DE LA SEMANA							Vuelos directos semanales verano 2025	Vuelos directos semanales verano 2024	Capacidad semanal verano 2025	Capacidad semanal verano 2024
	L	M	X	J	V	S	D				
Luxemburgo	1			1			1	3	3	489	489
Total								3	3	489	489



OPERACIONES SEMANALES MERCADO LUXEMBURGO

Vuelos directos semanales verano 2025	Vuelos directos semanales verano 2024	Capacidad semanal verano 2025	Capacidad semanal verano 2024
3	3	489	489

MARRUECOS



✈️ COMPAÑÍA AÉREA: BINTER

ORÍGEN	DÍAS DE LA SEMANA							Vuelos directos semanales verano 2025	Vuelos directos semanales verano 2024	Capacidad semanal verano 2025	Capacidad semanal verano 2024
	L	M	X	J	V	S	D				
Guelmim								-	1	-	72
Total								-	1	-	72

✈️ COMPAÑÍA AÉREA: RYANAIR

ORÍGEN	DÍAS DE LA SEMANA							Vuelos directos semanales verano 2025	Vuelos directos semanales verano 2024	Capacidad semanal verano 2025	Capacidad semanal verano 2024
	L	M	X	J	V	S	D				
Dajla			1				1	2	-	378	-
Marrakech	1						1	2	2	378	378
Total								4	2	756	378



OPERACIONES SEMANALES MERCADO MARRUECOS

Vuelos directos semanales verano 2025	Vuelos directos semanales verano 2024	Capacidad semanal verano 2025	Capacidad semanal verano 2024
4	3	756	450

PAÍSES BAJOS



✈️ COMPAÑÍA AÉREA: **TRANSAVIA**

ORÍGEN	DÍAS DE LA SEMANA							Vuelos directos semanales verano 2025	Vuelos directos semanales verano 2024	Capacidad semanal verano 2025	Capacidad semanal verano 2024
	L	M	X	J	V	S	D				
Amsterdam		1		1		1		3	3	564	564
Eindhoven	1		1			1		3	3	564	564
Total								6	6	1.884	1.884

✈️ COMPAÑÍA AÉREA: **TUI FLY NETHERLANDS**

ORÍGEN	DÍAS DE LA SEMANA							Vuelos directos semanales verano 2025	Vuelos directos semanales verano 2024	Capacidad semanal verano 2025	Capacidad semanal verano 2024
	L	M	X	J	V	S	D				
Amsterdam							1	1	2	180	360
Róterdam							1	1	1	180	180
Total								2	3	360	540



OPERACIONES SEMANALES MERCADO PAÍSES BAJOS

Vuelos directos semanales verano 2025	Vuelos directos semanales verano 2024	Capacidad semanal verano 2025	Capacidad semanal verano 2024
8	9	2.244	2.424

POLONIA



✈️ COMPAÑÍA AÉREA: **ENTER AIR**

ORÍGEN	DÍAS DE LA SEMANA							Vuelos directos semanales verano 2025	Vuelos directos semanales verano 2024	Capacidad semanal verano 2025	Capacidad semanal verano 2024
	L	M	X	J	V	S	D				
Katowice						1		1	1	201	201
Varsovia						1		1	1	201	201
Total								2	2	402	402



OPERACIONES SEMANALES MERCADO POLONIA

Vuelos directos semanales verano 2025	Vuelos directos semanales verano 2024	Capacidad semanal verano 2025	Capacidad semanal verano 2024
2	2	402	402

PORTUGAL



✈️ COMPAÑÍA AÉREA: **BINTER CANARIAS**

ORÍGEN	DÍAS DE LA SEMANA							Vuelos directos semanales verano 2025	Vuelos directos semanales verano 2024	Capacidad semanal verano 2025	Capacidad semanal verano 2024
	L	M	X	J	V	S	D				
Madeira -Funchal						1		1	1	70	70
Total								1	1	70	70



OPERACIONES SEMANALES MERCADO PORTUGAL

Vuelos directos semanales verano 2025	Vuelos directos semanales verano 2024	Capacidad semanal verano 2025	Capacidad semanal verano 2024
1	1	70	70

REINO UNIDO



✈️ COMPAÑÍA AÉREA: **BRITISH AIRWAYS**

ORÍGEN	DÍAS DE LA SEMANA							Vuelos directos semanales verano 2025	Vuelos directos semanales verano 2024	Capacidad semanal verano 2025	Capacidad semanal verano 2024
	L	M	X	J	V	S	D				
Londres Gatwick	1	1	1	1	1	1	1	7	7	1.260	1.260
Total								7	7	1.260	1.260

✈️ COMPAÑÍA AÉREA: **EASYJET**

ORÍGEN	DÍAS DE LA SEMANA							Vuelos directos semanales verano 2025	Vuelos directos semanales verano 2024	Capacidad semanal verano 2025	Capacidad semanal verano 2024
	L	M	X	J	V	S	D				
Bristol		1	1	1		1		4	4	736	736
Liverpool			1			1		2	2	368	368
Londres Gatwick	3	3	3	3	2	2	2	18	17	3.240	3.060
Londres Luton		1		1	1	1		4	4	736	736
Manchester		1	1	1		1	1	5	4	920	736
Total								33	31	6.000	5.636

✈️ COMPAÑÍA AÉREA: **JET2.COM**

ORÍGEN	DÍAS DE LA SEMANA							Vuelos directos semanales verano 2025	Vuelos directos semanales verano 2024	Capacidad semanal verano 2025	Capacidad semanal verano 2024
	L	M	X	J	V	S	D				
Belfast International		1		1		1	1	4	4	756	756
Birmingham	1	1	1	1	1	1	1	7	7	1.323	1.323
Bristol		1		1	1		1	4	4	756	756
Bournemouth	1				1			2	-	378	-
East Midlands	1	1		1		1	1	5	5	945	945
Edimburgo	1	1		1		1	1	5	5	945	945
Glasgow Internationa		1		1	1	1	1	5	5	945	945
Leeds Bradford	1	1	1	1	1	1	1	7	7	1.323	1.323
Liverpool		1		1	1		1	4	3	756	567
Londres Luton		1			1			2	0	378	-
Londres Stanted	2	1	1	2	1	1	1	9	8	1.701	1.512
Manchester	2	2	2	2	1	2	2	13	14	2.457	2.646
Newcastle		1		1	1	1	1	5	5	945	945
Total								72	67	13.608	11.718

REINO UNIDO



✈️ COMPAÑÍA AÉREA: **RYANAIR**

ORÍGEN	DÍAS DE LA SEMANA							Vuelos directos semanales verano 2025	Vuelos directos semanales verano 2024	Capacidad semanal verano 2025	Capacidad semanal verano 2024
	L	M	X	J	V	S	D				
Belfast International				1			1	2	2	394	394
Birmingham	1				1			2	2	394	394
Bournemouth	1				1			2	1	394	197
Bristol		1	1	1	1		1	5	4	945	756
East Midlands	1	1		1			1	4	5	756	945
Edimburgo	1	1	1		1		1	5	4	975	780
Glasgow Prest.		1			1	1		3	2	567	378
Leeds Bradford	1						1	2	2	378	378
Liverpool	1		1		1	1		4	4	756	756
Londres Luton			1				1	2	2	378	378
Londres Stanted	2	1	1	1	1	2	1	9	9	1.773	1.773
Manchester	1	2	1	1	1	1	1	8	8	1.392	1.392
Newcastle		1		1			1	3	2	567	378
Total								51	47	9.669	8.899

✈️ COMPAÑÍA AÉREA: **TUI AIRWAYS (THOMSON)**

ORÍGEN	DÍAS DE LA SEMANA							Vuelos directos semanales verano 2025	Vuelos directos semanales verano 2024	Capacidad semanal verano 2025	Capacidad semanal verano 2024
	L	M	X	J	V	S	D				
Belfast International							1	1	1	189	189
Birmingham	1		1	1			1	4	5	360	945
Bournemouth	1			1				2	2	378	378
Bristol				1			1	2	2	378	378
Cardiff				1			1	2	2	378	378
East Midlands	1			1			1	3	3	567	567
Exeter				1			1	2	-	378	-
Glasgow				1			1	2	3	378	567
Londres Gatwick	1			1			1	3	4	567	756
Londres Luton				1			1	2	2	378	378
Manchester	1	1	1	1			1	5	7	945	1.323
Newcastle				1			1	2	2	378	378
Total								30	33	5.274	6.237

REINO UNIDO



OPERACIONES SEMANALES MERCADO REINO UNIDO			
Vuelos directos semanales verano 2025	Vuelos directos semanales verano 2024	Capacidad semanal verano 2025	Capacidad semanal verano 2024
193	185	35.811	33.750

REPÚBLICA CHECA



✈️ COMPAÑÍA AÉREA: SMARTWINGS (TRAVEL SERVICE)

ORÍGEN	DÍAS DE LA SEMANA							Vuelos directos semanales verano 2025	Vuelos directos semanales verano 2024	Capacidad semanal verano 2025	Capacidad semanal verano 2024
	L	M	X	J	V	S	D				
Praga		1			1			2	1	338	169
Total								2	1	338	169

OPERACIONES SEMANALES MERCADO REPÚBLICA CHECA			
Vuelos directos semanales verano 2025	Vuelos directos semanales verano 2024	Capacidad semanal verano 2025	Capacidad semanal verano 2024
2	1	338	169

SUIZA



COMPAÑÍA AÉREA: **EASYJET**

ORÍGEN	DÍAS DE LA SEMANA							Vuelos directos semanales verano 2025	Vuelos directos semanales verano 2024	Capacidad semanal verano 2025	Capacidad semanal verano 2024
	L	M	X	J	V	S	D				
Basel			1				1	2	2	368	368
Ginebra			1				1	2	1	368	184
Total								4	3	736	552

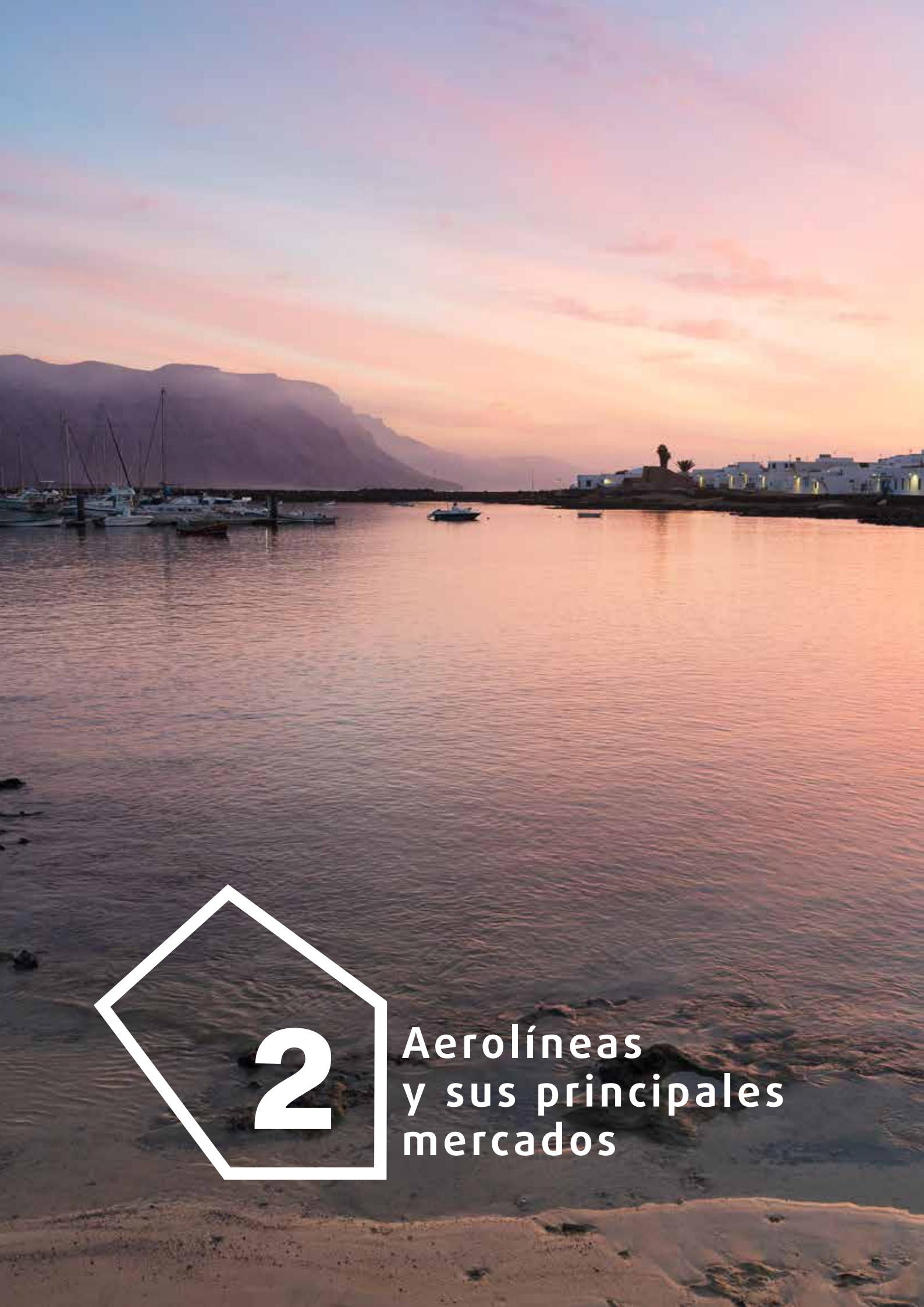
COMPAÑÍA AÉREA: **EDELWEISS**

ORÍGEN	DÍAS DE LA SEMANA							Vuelos directos semanales verano 2025	Vuelos directos semanales verano 2024	Capacidad semanal verano 2025	Capacidad semanal verano 2024
	L	M	X	J	V	S	D				
Zürich			1				1	2	2	368	368
Total								2	2	368	368



OPERACIONES SEMANALES MERCADO SUIZA

Vuelos directos semanales verano 2025	Vuelos directos semanales verano 2024	Capacidad semanal verano 2025	Capacidad semanal verano 2024
6	5	1.104	920



2

**Aerolíneas
y sus principales
mercados**

Aerolíneas	Alemania	Bélgica	Croacia	Dinamarca	Eslovaquia	España Península	España Regional	Francia	Hungría	Irlanda	Italia	Luxemburgo	Marruecos	Países Bajos	Polonia	Portugal	Reino Unido	Rep. Checa	Suiza	Vuelos semanales Verano 2025	Vuelos semanales Verano 2024	Variación porcentual
Aer Lingus										18										18	15	20,00 %
Air Europa						7														7	7	0,00 %
Air Nostrum						7														7	7	0,00 %
Binter Canarias							211									1				212	220	-3,64 %
British Airways																	7			7	7	0,00 %
Brussels Airlines		2																		2	2	0,00 %
Canary Fly							63													63	62	1,61 %
Condor	9																			9	8	12,50 %
Discover Airlines	3																			3	2	50,00 %
easyJet								10			3						33		4	50	46	8,70 %
Edelweiss																			2	2	2	0,00 %
Enter Air								2							2					4	4	0,00 %
Iberia Express						21														21	19	10,53 %
JetTime				1																1	1	0,00 %
Jet2.com																	72			72	67	7,46 %
Luxair												3								3	3	0,00 %
Neos Air																				0	1	-100,00 %
Ryanair	1	2	1		1	35		2	1	21	5		4				51			124	116	6,90 %
Smartwings																			2	2	1	100,00 %
Sunclass Airlines				1																1	1	0,00 %
Transavia								3						6						9	10	-10,00 %
TUI Airways										4							30			34	37	-8,11 %
TUI Fly Alemania	7																			7	6	16,67 %
TUI Fly Belgium TUI France		3																		3	3	0,00 %
TUI Fly Netherland														2						2	3	-33,33 %
Volotea						1		2												3	3	-0,00 %
Vueling						35		3												38	35	8,57 %
Total	20	7	1	2	1	106	274	22	1	43	8	3	4	8	2	1	193	2	6	704	688	2,33 %



3

**Capacidades
de los principales
mercados**

Países	Alemania	Bélgica	Croacia	Dinamarca	Eslovaquia	España Península	España Regional	Francia	Hungría	Irlanda	Italia	Luxemburgo	Marruecos	Países Bajos	Polonia	Portugal	Reino Unido	Rep. Checa	Suiza	Capacidad semanal Verano 2024
Aerolíneas																				
Aer Lingus										3.132										3.132
Air Europa						1.309														1.309
Air Nostrum						1.260														1.260
Binter Canarias							14.770									70				14.840
British Airways																	1.260			1.260
Brussels Airlines		360																		360
Canary Fly							4.410													4.410
Condor	1.825																			1.825
Corendon																				0
Discover Airlines	441																			441
easyJet								1.840			552						6.000		736	9.128
Edelweiss																		338	368	706
Enter Air								360							402					762
Iberia EWxpress						4.242														4.242
JetTime				189																189
Jet2.com																	13.608			13.608
Luxair												489								489
Neos Air																				0
Ryanair	148	388	189		189	6.615		394	189	3.969	945		756				9.669			23.451
Smartwings																				0
Sunclass Airlines				180																180
Transavia								564						1.884						2.448
TUI Airways										756							5.274			6.030
TUI Fly Alemania	1.302																			1.302
TUI Fly Belgium TUI France		504																		504
TUI Fly Netherland														360						360
Volotea						156		360												516
Vueling						6.405		546												6.951
Total	3.716	1.252	189	369	189	19.987	19.180	4.064	189	7.857	1.497	489	756	2.244	402	70	35.811	338	1.104	99.703



4

Operaciones
y capacidad
semanales
por mercados

Origen	Vuelos directos semanales verano 2025	Vuelos directos semanales verano 2024	Capacidad semanal verano 2025	Capacidad semanal verano 2024	Variación porcentual capacidad
Alemania	20	17	3.716	3.167	17,34 %
Bélgica	7	7	1.252	1.252	0,00 %
Croacia	1	1	189	189	0,00 %
Dinamarca	2	2	369	369	0,00 %
Eslovaquia	1	1	189	189	0,00 %
España Península	106	100	19.987	18.838	6,10 %
España Regional	274	280	19.180	19.600	-2,14 %
Francia	22	22	4.064	4.070	-0,15 %
Hungría	1	1	189	189	0,00 %
Irlanda	43	41	7.857	7.524	4,43 %
Italia	8	7	1.497	1.304	14,80 %
Luxemburgo	3	3	489	489	0,00 %
Marruecos	4	3	756	450	68,00 %
Países Bajos	8	9	2.244	2.424	-7,43 %
Polonia	2	2	402	402	0,00 %
Portugal	1	1	70	70	0,00 %
Reino Unido	193	185	35.811	33.750	6,11 %
República Checa	2	1	338	169	100,00 %
Suiza	6	5	1.104	920	20,00 %
		Total	99.703	95.366	4,55 %

OPERACIONES SEMANALES

Vuelos directos semanales verano 2025	Vuelos directos semanales verano 2024	Capacidad semanal verano 2025	Capacidad semanal verano 2024
704	688	99.703	95.366

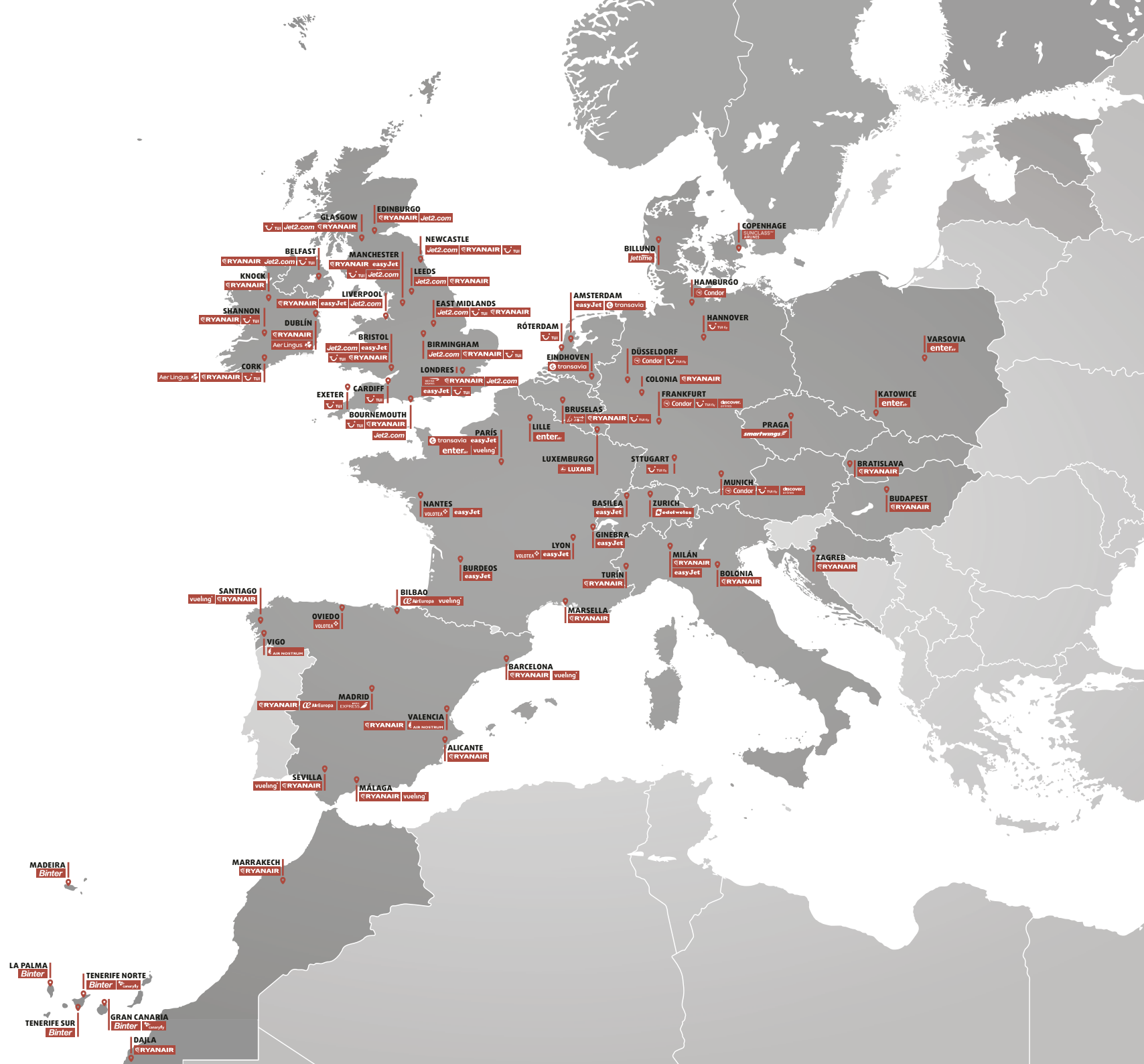


5

**Infografía de
aerolíneas de
nuestros principales
mercados emisores**

Verano 2025







ALEMANIA



Aeropuerto		Lu	Mar	Mié	Jue	Vie	Sab	Dom
Colonia Bonn	CGN				1			
Düsseldorf	DUS		1	1		1		1
Frankfurt Intern.	FRA		2			1	1	2
Hamburgo	HAM		1			1		
Hannover	HAJ			1				1
Munich	MUC		1			1	1	1
Stuttgart	STR							1

BÉLGICA



Aeropuerto		Lu	Mar	Mié	Jue	Vie	Sab	Dom
Bruselas	BRU		1	1		1	2	
Bruselas - Charleroi	CRL			1	1			1

LUXEMBURGO



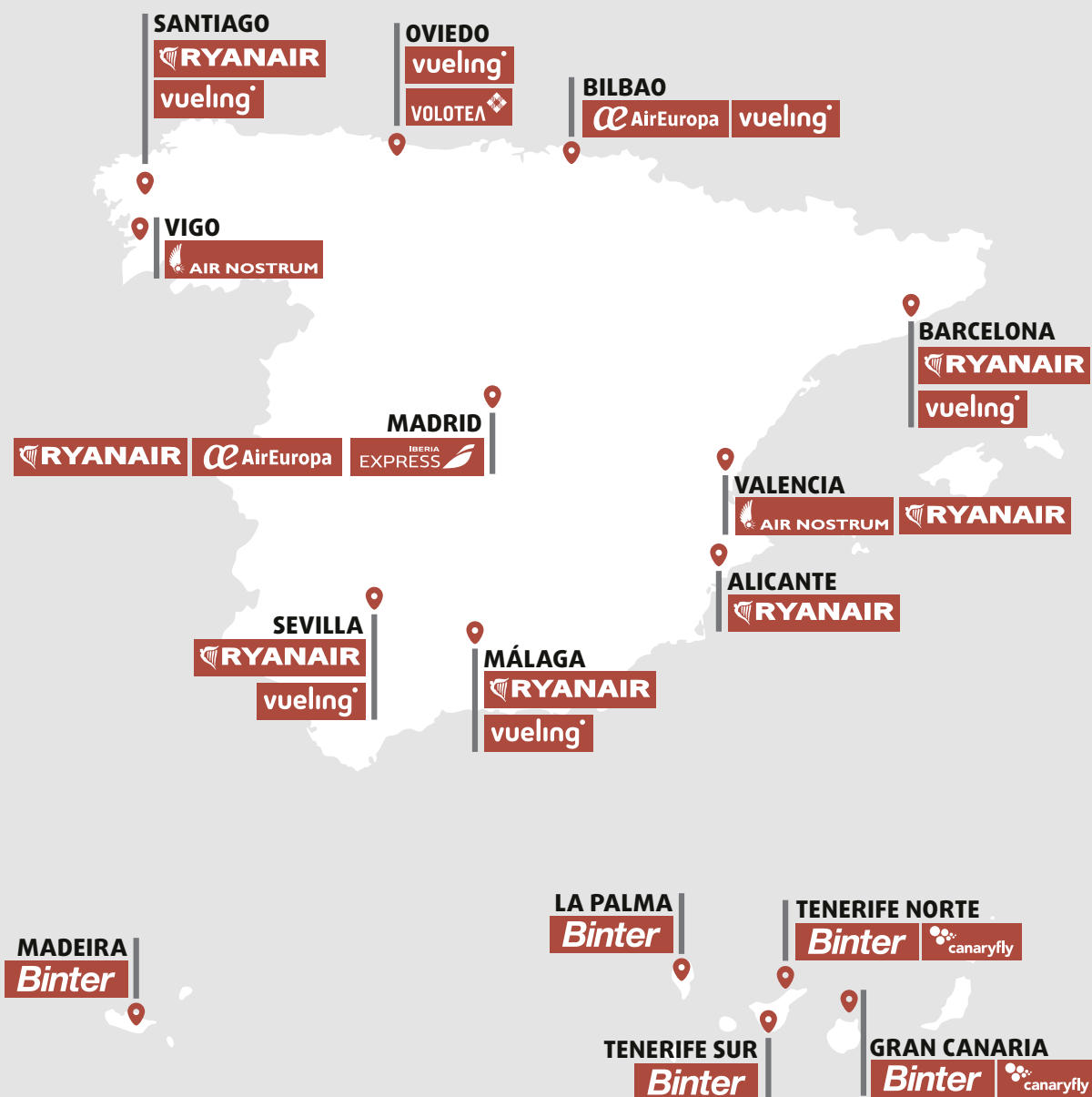
ORIGIN		Lu	Mar	Mié	Jue	Vie	Sab	Dom
Luxemburgo	LUX	1			1			1

PAÍSES BAJOS



ORIGIN		Lu	Mar	Mié	Jue	Vie	Sab	Dom
Amsterdam	AMS		1		1		1	1
Eindhoven	EIN	1		1			1	
Rotterdam	RTM							1





ESPAÑA



Aeropuerto		Lu	Mar	Mié	Jue	Vie	Sab	Dom
Alicante	ALC		1				1	
Barcelona	BCN	2	2	3	2	2	4	2
Bilbao	BIO	2	1	2	1	1	2	
Madrid	MAD	6	5	6	5	6	5	6
Málaga	AGP	2	1	2	1	2	2	
Oviedo	OVD							1
Santiago	SCQ	1		2	1		2	1
Sevilla	SVQ	2	2	2	2	2	2	1
Valencia	VLC	1	1	1		1	2	
Vigo	VGO	1		1		1		

ISLAS CANARIAS



Aeropuerto		Lu	Mar	Mié	Jue	Vie	Sab	Dom
Gran Canaria	LPA	24	23	23	23	25	20	23
La Palma	SPC	1	1	1	1	1	1	1
Tenerife Norte	TFN	14	11	11	13	15	12	15
Tenerife Sur	TFS	2	2	2	2	2	2	2

PORTUGAL



Aeropuerto		Lu	Mar	Mié	Jue	Vie	Sab	Dom
Madeira-Funchal	FNC						1	

REINO UNIDO



Aeropuerto		Lu	Mar	Mié	Jue	Vie	Sab	Dom
Belfast Inter	BFS		1		2		1	3
Birmingham	BHX	3	2	2	2	2	1	2
Bournemouth	BOH	3			1	2		
Bristol	BRS	1	3	2	4	2	1	3
Cardif	CWL				1			1
East Midlands	EMA	3	2		3		2	2
Edinburgo	EDI	2	2	1	1	1	1	2
Exeter	EXT				1			1
Glasgow International	GLA		1		2	1	1	2
Glasgow Prestwick	PIK		1			1	1	
Leeds Bradford	LBA	2	1	1	1	1	2	1
Liverpool	LPL	1	1	2	1	2	2	1
Londres Gatwick	LGW	5	4	4	5	3	3	4
Londres Luton	LTN		2	1	2	2		3
Londres Stansted	STN	4	2	2	3	2	3	2
Manchester	MAN	4	6	5	5	2	4	5
Newcastle	NTL		2		3	1	2	2





IRLANDA

Aeropuerto		Lu	Mar	Mié	Jue	Vie	Sab	Dom
Cork	ORK	1	2		2		2	2
Dublín	DUB	4	3	4	4	4	3	5
Knock	NOC							1
Shannon	SNN	1		1		1	1	

FRANCIA



Aeropuerto		Lu	Mar	Mié	Jue	Vie	Sab	Dom
Burdeos-Mérignac	BOD		1				1	
Lille	LIL						1	
Lyon	LYS			1			1	1
Marseille	MRS			1				1
Nantes	NTE	1			1		1	1
París-Charles de Gaulle	CDG	1			1		2	
París - Orly	ORY	1	1	1	1		2	





POLONIA



Aeropuerto		Lu	Mar	Mié	Jue	Vie	Sab	Dom
Katowice	KTW						1	
Varsovia	WAW						1	

REPÚBLICA CHECA



Aeropuerto		Lu	Mar	Mié	Jue	Vie	Sab	Dom
Praga	PRG		1			1		

ESLOVAQUIA



Aeropuerto		Lu	Mar	Mié	Jue	Vie	Sab	Dom
Bratislava	BTS				1			

DINAMARCA



Aeropuerto		Lu	Mar	Mié	Jue	Vie	Sab	Dom
Billund	BLL					1		
Copenhage	CPG					1		





ITALIA

Aeropuerto		Lu	Mar	Mié	Jue	Vie	Sab	Dom
Bolonia	BLQ		1					
Milán Bergamo	BGY			1				1
Milán Malpensa	MLP		1	1	1		1	
Turín	TRN					1		

SUIZA



Aeropuerto		Lu	Mar	Mié	Jue	Vie	Sab	Dom
Basilea Mulhouse Freiburg	BSL			1			1	
Ginebra	GVA			1			1	
Zurich	ZRH			1				1

CROACIA



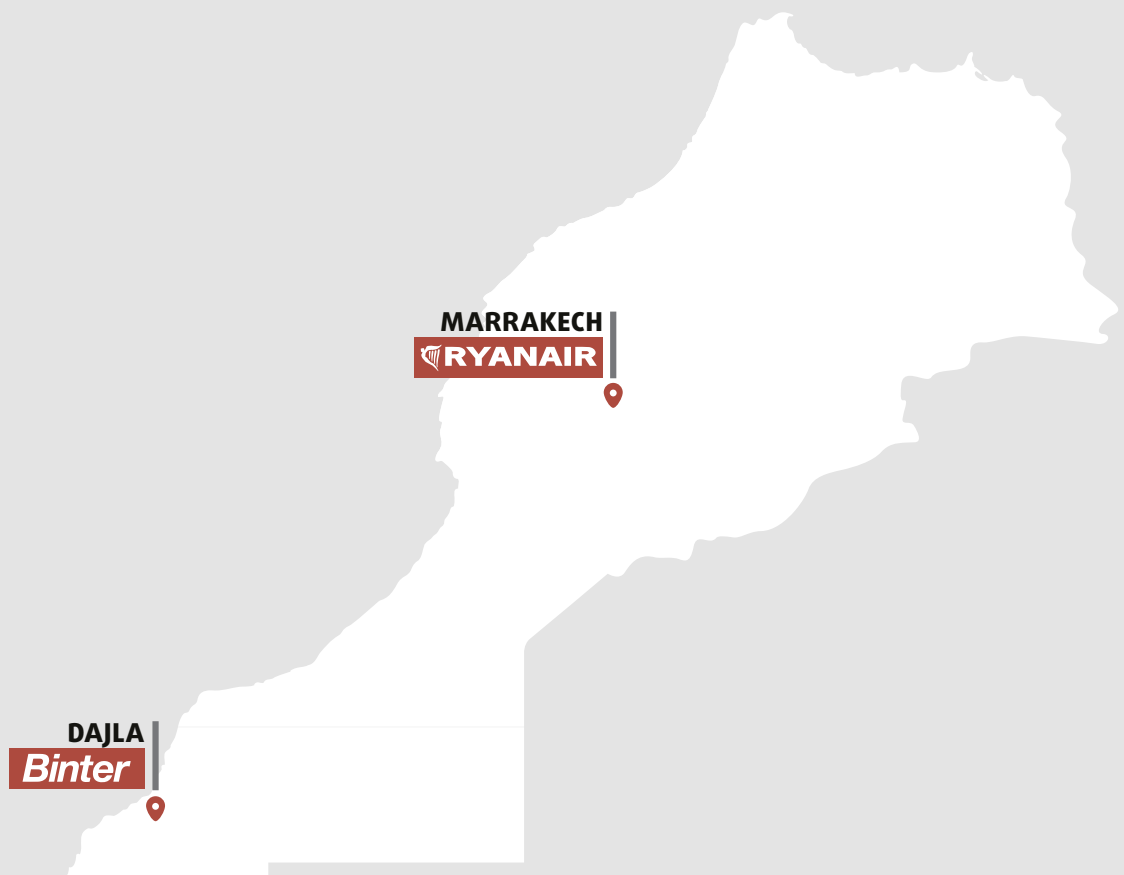
Aeropuerto		Lu	Mar	Mié	Jue	Vie	Sab	Dom
Zagreb	ZAG				1			

HUNGRÍA



Aeropuerto		Lu	Mar	Mié	Jue	Vie	Sab	Dom
Budapest	BUD				1			





MARRUECOS



Aeropuerto		Lu	Mar	Mié	Jue	Vie	Sab	Dom
Dajla	GLN			1			1	
Marrakech	RAK	1				1		