



  
**LANZAROTE**  
LA ISLA DIFERENTE

# Informe Mensual Enero 2025

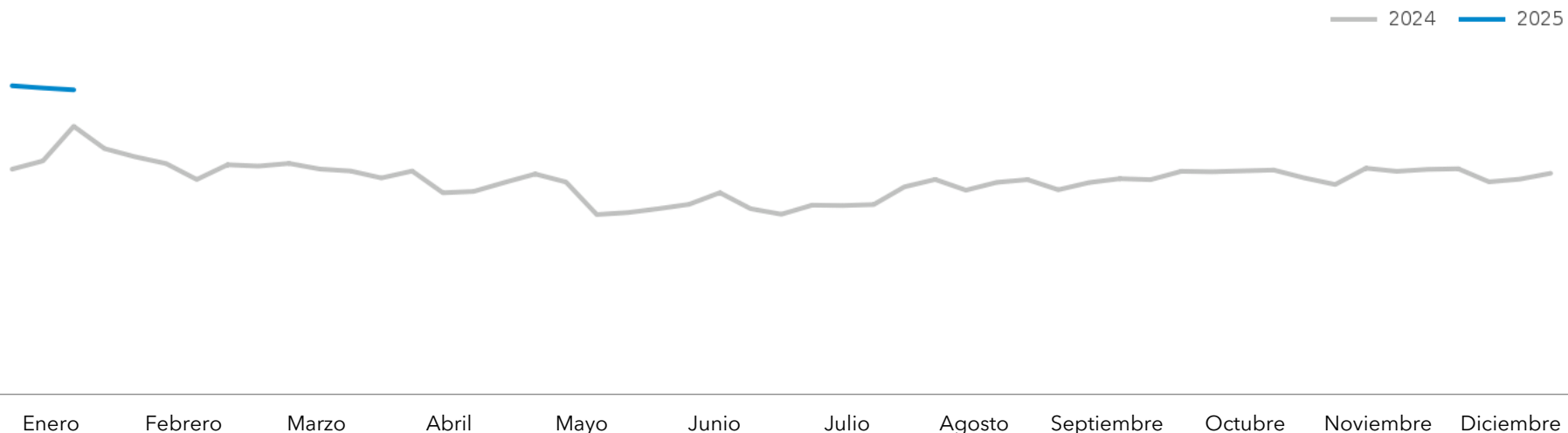


**MABRIAN**  
A DATA APPEAL COMPANY



Interés en viajar a Lanzarote . Búsquedas semanales para viajar en cualquier fecha posterior a la fecha de búsqueda (desde todos los mercados contratados).

De enero a enero 2025, de enero a diciembre 2024



#### Cuota de búsquedas del destino

Acum.(ene-ene): 1% (ámbito: Europa Meridional)

**+0 sobre periodo anterior**

#### Duración de la estancia esperada

Acum.(ene-ene): 7 días

**-3% sobre periodo anterior**

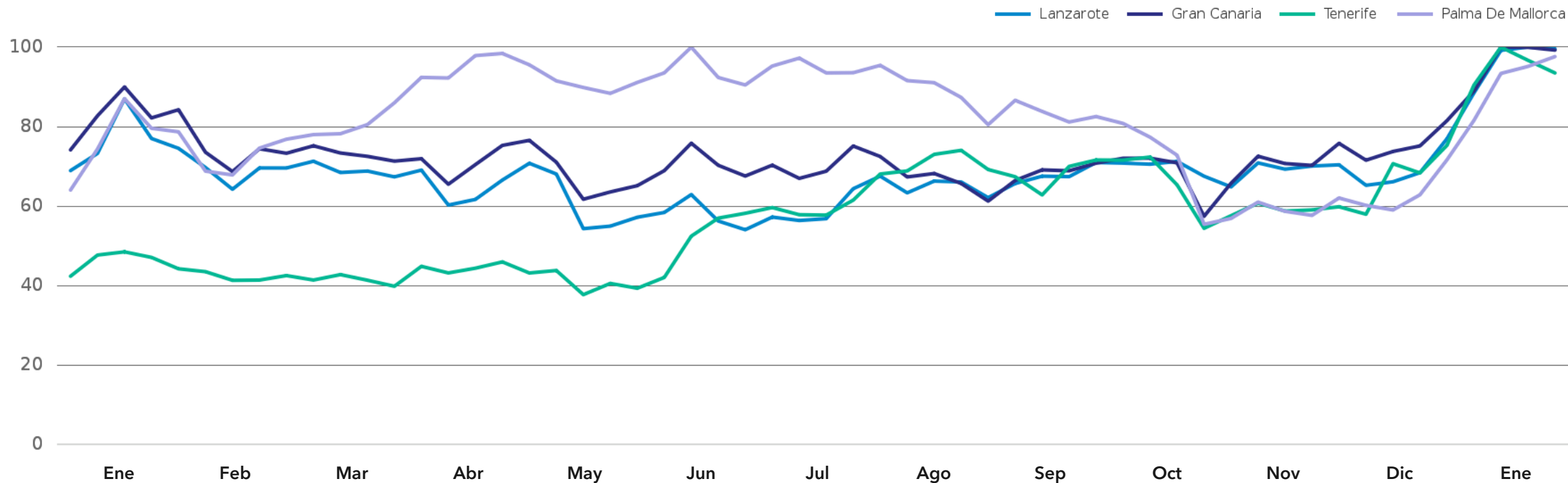
Búsquedas de vuelos por mercados de origen realizadas en enero para viajar en cualquier fecha posterior al 1 de enero en los años mencionados

Mercados de origen	2024-2025 enero YOY%	diciembre 2024 vs. enero 2025 % incremento	Cuota de búsquedas enero 2025 (Ambito: Europa Meridional)	
Total	26%	39%	1,3%	año pasado: 1,2%
España	6%	35%	2,1%	año pasado: 2,1%
Alemania	6%	29%	0,9%	año pasado: 1%
Reino Unido	64%	42%	2,6%	año pasado: 2,3%
Francia	10%	50%	1,3%	año pasado: 1,3%
Irlanda	5%	52%	4,1%	año pasado: 4%



## Tendencia de crecimiento en términos de búsquedas de vuelos realizadas entre enero de 2024 y enero de 2025 para viajar en cualquier momento en el futuro a Lanzarote y competidores (indexado sobre 100)

Por fecha de búsqueda

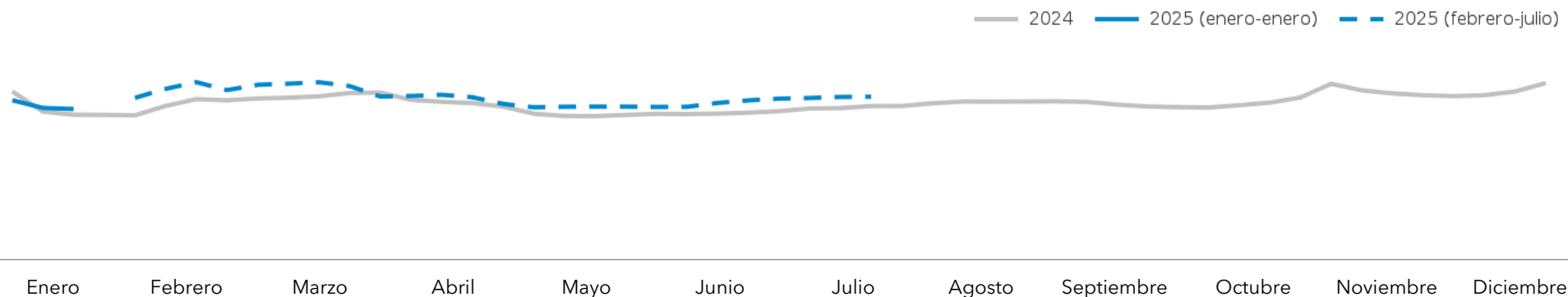


### Explicación:

Los números en el gráfico representan el interés relativo de búsqueda de vuelos para destinos y fechas específicas. Un valor de 100 indica el pico de búsquedas de vuelos durante el período dado, mientras que 50 representa la mitad de las búsquedas en comparación con el punto más alto del gráfico. Como cada destino recibe un valor de 100, no podemos distinguir las diferencias en el volumen de búsqueda, sin embargo podemos observar la tendencia de crecimiento para cada destino.



### Perspectiva de Conectividad Directa a Lanzarote (desde todos los mercados contratados): enero - julio 2025, enero - diciembre 2024



**Crecimiento acum. sobre 2024**  
ene-ene: 6%

### Capacidad directa y Precios de vuelos directos ordenados por los principales 5 mercados de origen (en "Total" se incluye todos los mercados).

#### Próximos 3 meses: febrero - abril 2025

Mercados de origen	2025 Capacidad	2024-2025 YOY%	2025 Precio (EUR)	2024-2025 Precio YOY%
<b>Total</b>	<b>1.319.850</b>	<b>6%</b>	<b>149 €</b>	<b>-1%</b>
España	406.512	-2%	93 €	18%
Alemania	104.863	1%	205 €	3%
Reino Unido	516.127	9%	152 €	-12%
Francia	55.157	4%	167 €	13%
Irlanda	106.570	17%	129 €	1%

#### Próximos 6 meses: febrero - julio 2025

Mercados de origen	2025 Capacidad	2024-2025 YOY%	2025 Precio (EUR)	2024-2025 Precio YOY%
<b>Total</b>	<b>2.565.503</b>	<b>7%</b>	<b>176 €</b>	<b>16%</b>
España	877.151	2%	93 €	21%
Alemania	149.526	2%	232 €	10%
Reino Unido	1.002.837	9%	215 €	7%
Francia	96.127	-1%	152 €	14%
Irlanda	213.722	16%	210 €	19%

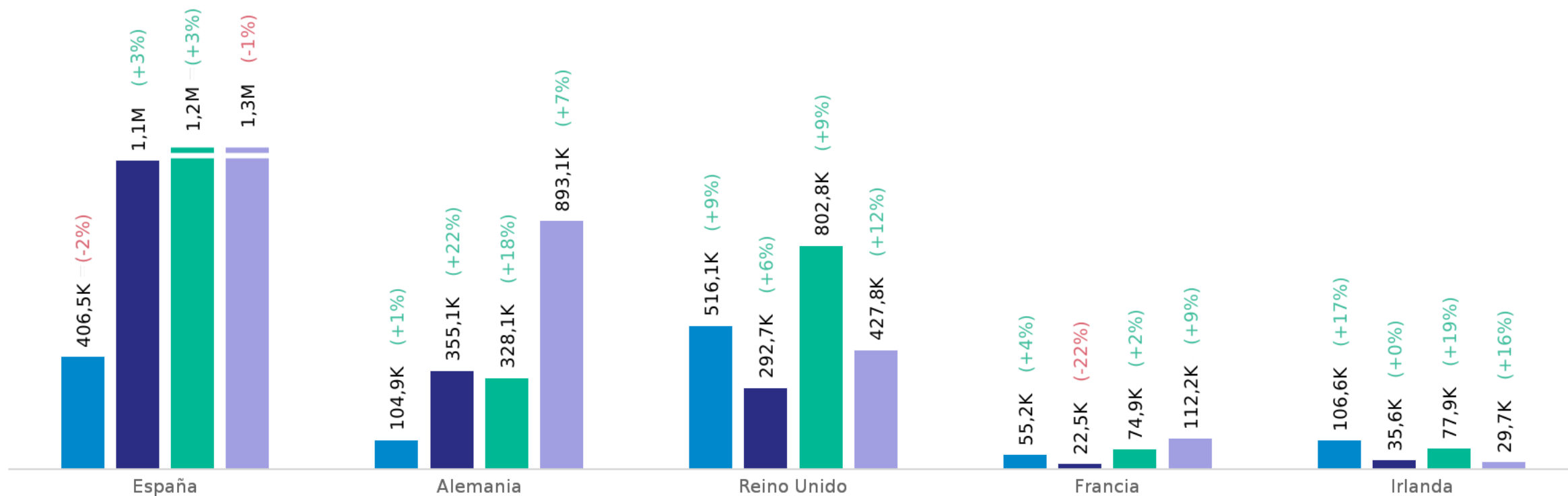
Fuente de datos (Capacidad): Cirium

Fuente de datos (Precios de vuelos): Precios publicados en OTAs.



Comparativa de capacidad directa (asientos) desde los principales mercados de origen\* para los próximos 3 meses: febrero - abril 2025 (2024-2025 YOY%)

■ Lanzarote ■ Gran Canaria ■ Tenerife ■ Palma De Mallorca



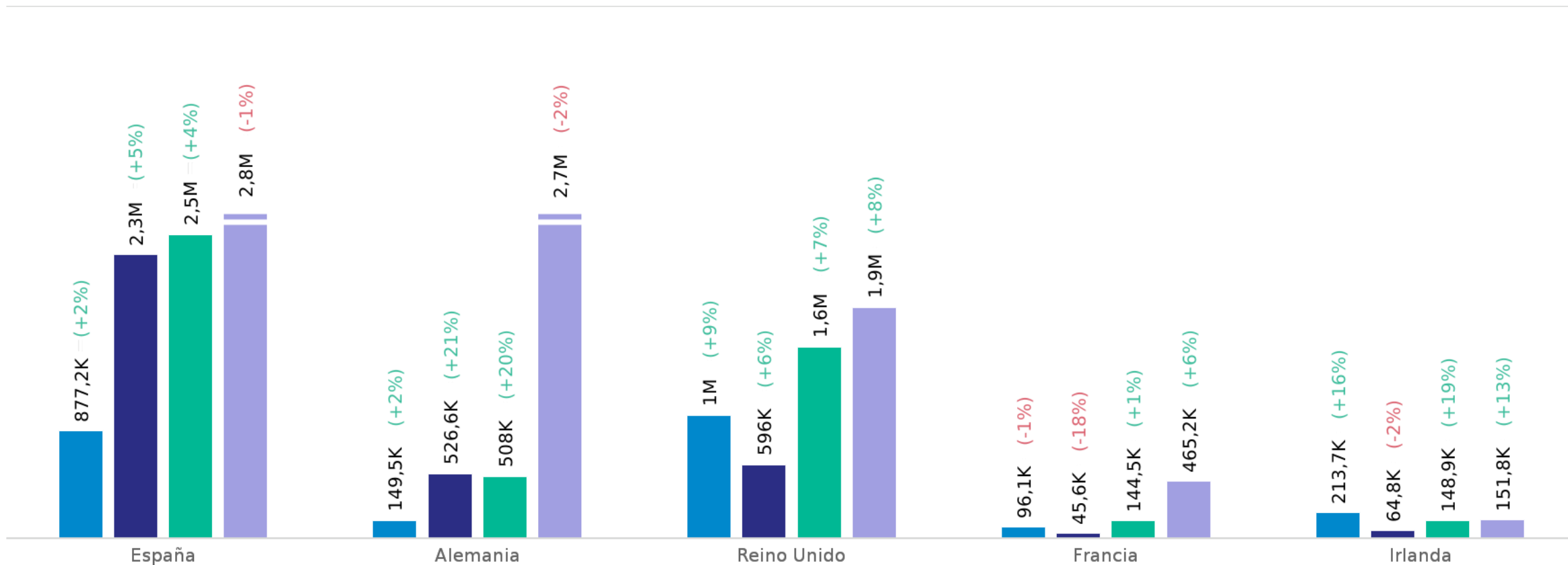
\*Aeropuertos incluidos: Lanzarote : ACE / Gran Canaria : LPA / Tenerife : TFS, TFN / Palma De Mallorca : PMI

Fuente de datos: Cirium



Comparativa de capacidad directa (asientos) desde los principales mercados de origen\* para los próximos 6 meses: febrero - julio 2025 (2024-2025 YOY%)

■ Lanzarote ■ Gran Canaria ■ Tenerife ■ Palma De Mallorca



\*Aeropuertos incluidos: Lanzarote : ACE / Gran Canaria : LPA / Tenerife : TFS, TFN / Palma De Mallorca : PMI

Fuente de datos: Cirium



### Comparativa de los precio de vuelos directos (solo ida, clase turista)\*: febrero - abril 2025

Mercados de origen	Lanzarote		Gran Canaria		Tenerife		Palma De Mallorca	
	Precio €	2024 - 25 YOY%	Precio €	2024 - 25 YOY%	Precio €	2024 - 25 YOY%	Precio €	2024 - 25 YOY%
España	93 €	18%	97 €	11%	95 €	13%	69 €	-7%
Alemania	205 €	3%	205 €	-3%	210 €	5%	142 €	-2%
Reino Unido	152 €	-12%	161 €	-5%	146 €	-15%	110 €	-12%
Francia	167 €	13%	158 €	8%	149 €	3%	98 €	-15%
Irlanda	129 €	1%	98 €	20%	101 €	5%	90 €	29%

\*Aeropuertos incluidos: Lanzarote : ACE / Gran Canaria : LPA / Tenerife : TFS, TFN / Palma De Mallorca : PMI

Fuente de datos (Precios de vuelos): Precios publicados en OTAs

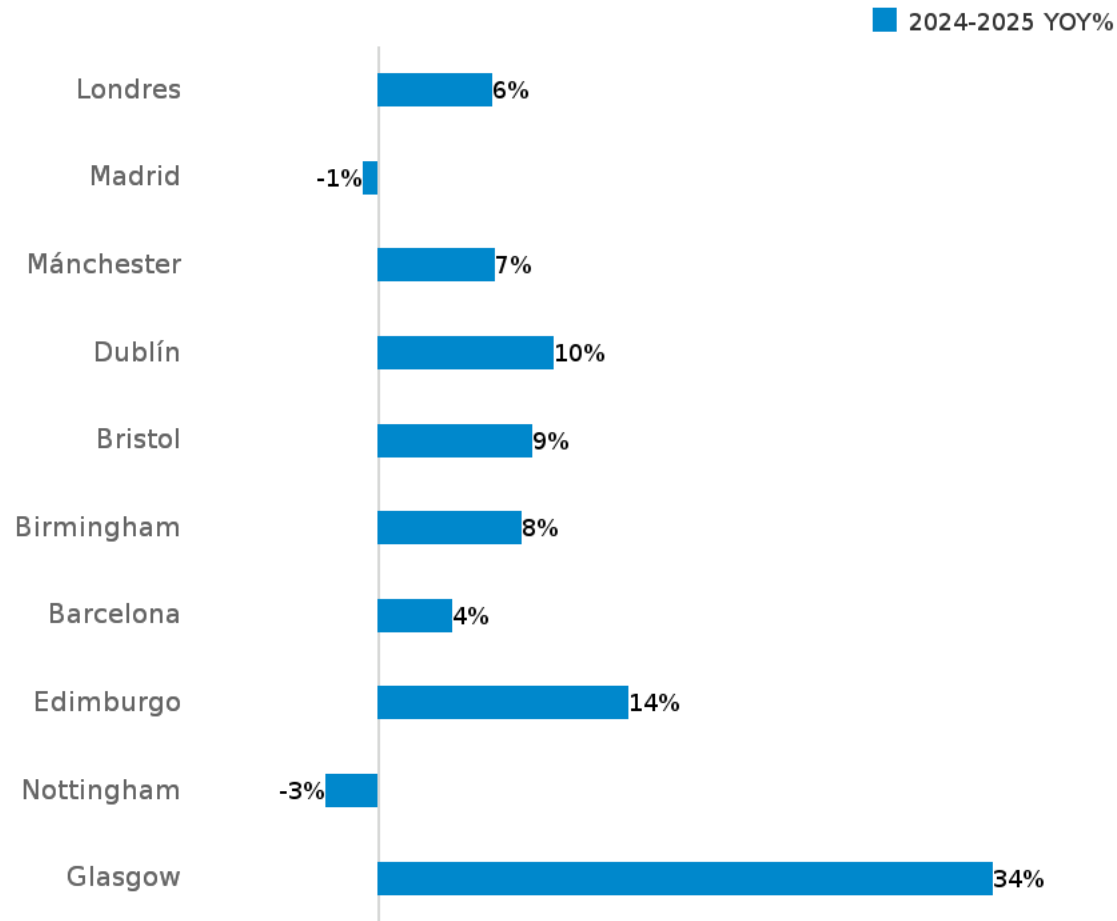
### Comparativa del precio medio - Lanzarote : febrero - abril 2025 YOY% (Precios de hotel a tres meses vista)

	☆☆☆		☆☆☆☆		☆☆☆☆☆	
	Precio	2024 - 25 YOY%	Precio	2024 - 25 YOY%	Precio	2024 - 25 YOY%
Lanzarote	121 €/noche	4%	199 €/noche	4%	326 €/noche	10%
Mallorca	122 €/noche	6%	158 €/noche	7%	317 €/noche	4%
Tenerife	119 €/noche	12%	169 €/noche	6%	380 €/noche	4%
Gran Canaria	124 €/noche	9%	174 €/noche	7%	333 €/noche	8%

Fuente de datos (Precios de hoteles): TripAdvisor

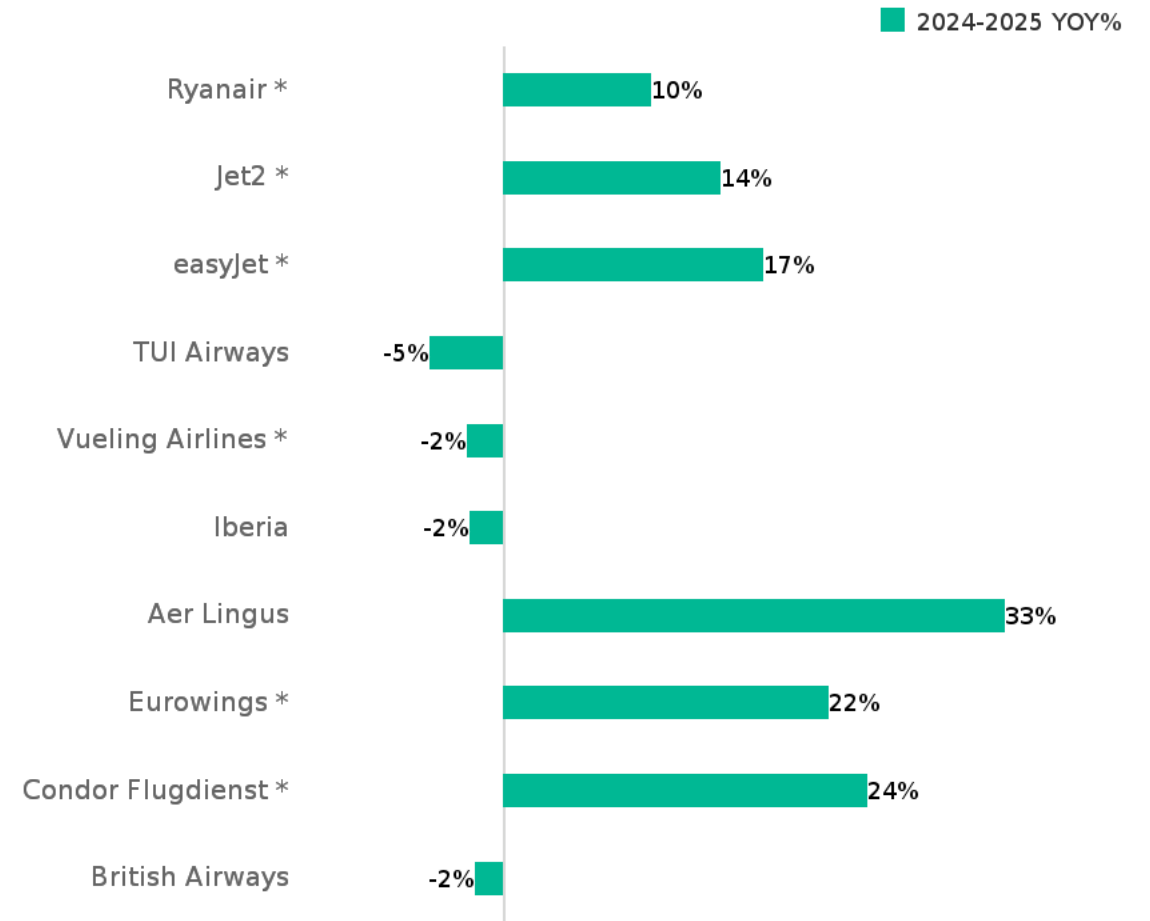


Top 10 Ciudades mejor conectadas con Lanzarote por capacidad: febrero - abril 2025 YOY% Capacidad (mercados contratados)



Fuente de datos: Cirium

Top 10 Aerolíneas por capacidad a Lanzarote: febrero - abril 2025 YOY% Capacidad (mercados contratados)



\* Aerolíneas de bajo coste

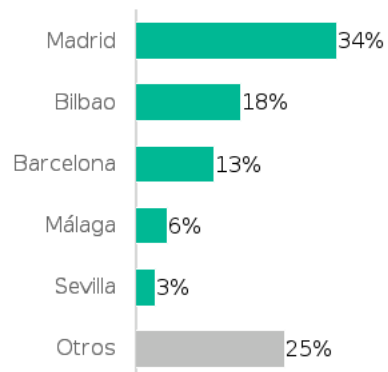


## Demanda y Capacidad a Lanzarote. Búsquedas de vuelos (%) vs Capacidad (asientos) por ciudad

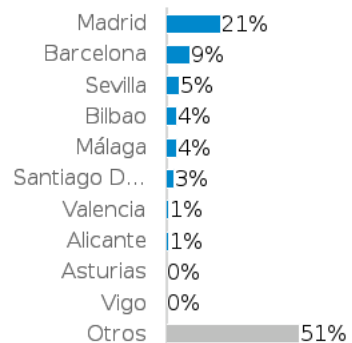
Capacidad directa para viajar entre febrero y julio 2025. Búsquedas de vuelos realizadas en enero 2025 para viajar en febrero-julio 2025

### España

#### Búsquedas de vuelos (%)

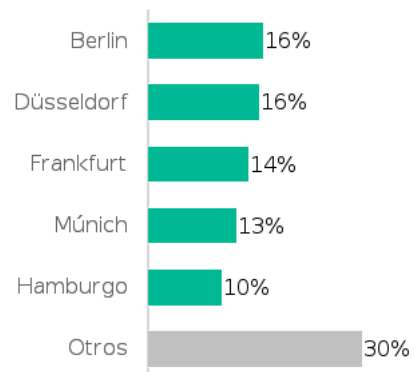


#### Capacidad aérea (asientos)

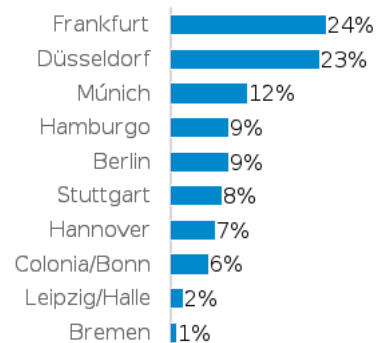


### Alemania

#### Búsquedas de vuelos (%)

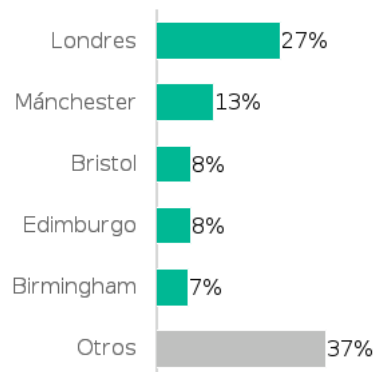


#### Capacidad aérea (asientos)

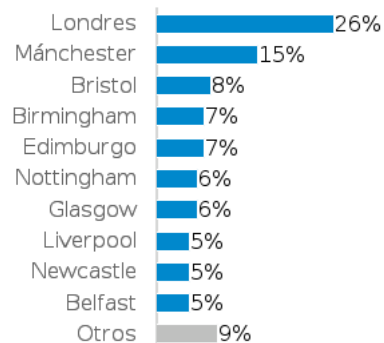


### Reino Unido

#### Búsquedas de vuelos (%)

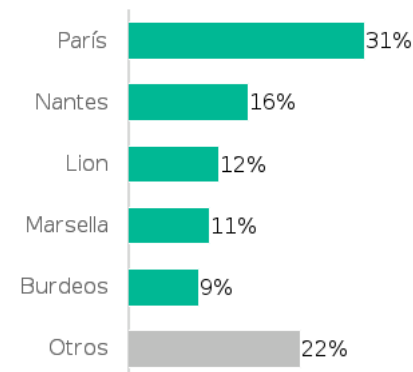


#### Capacidad aérea (asientos)

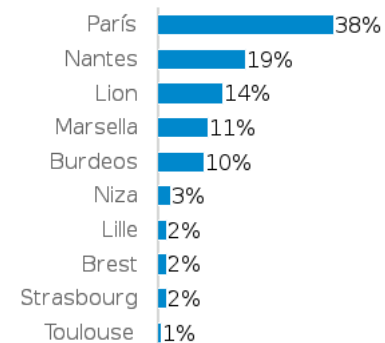


### Francia

#### Búsquedas de vuelos (%)

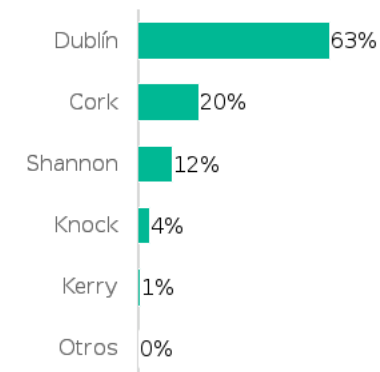


#### Capacidad aérea (asientos)

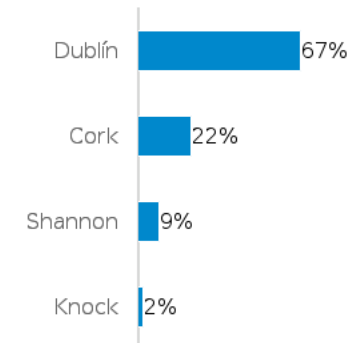


### Irlanda

#### Búsquedas de vuelos (%)



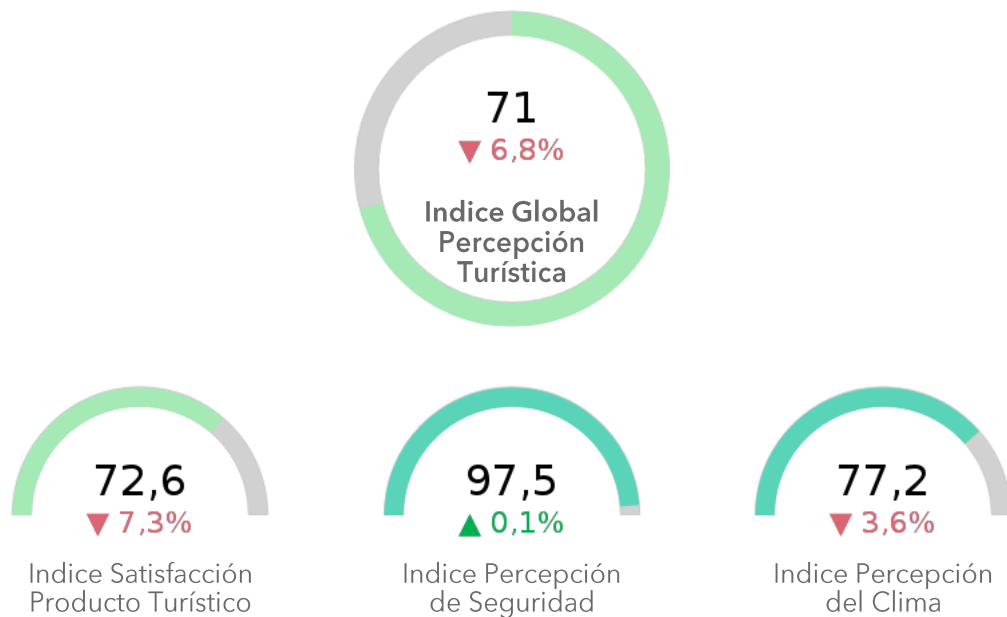
#### Capacidad aérea (asientos)





## Índices de Satisfacción Lanzarote: enero 2025, todos los mercados

## Indices de Satisfacción Hotelera - enero 2025, todos los mercados


 Satisfacción acumulada  
enero - enero 2025




## Indicadores globales mensuales - nov 2024 vs nov 2023

Gasto Medio por Tarjeta  
**245\$ +4,9%**

Duración Media Uso Tarjeta  
**3.6 días -5,2%**

Valor Medio Transacción  
**42\$ -5%**

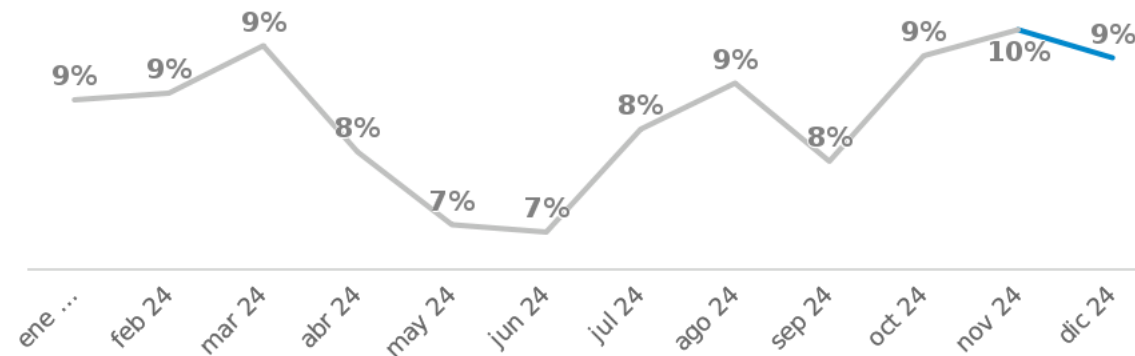
Consumidor vs. **Negocio**

Gasto Medio por Tarjeta  
**243\$ vs 319\$**

% Total Gasto  
**98% vs 2%**

% Visitas Únicas  
**98% vs 2%**

## Evolución mensual de la cuota de gasto



	Reino Unido	Alemania	Países Bajos	Francia	Italia	Irlanda	Bélgica	Suiza	Noruega	Suecia	Austria	Dinamarca	Finlandia	USA	Portugal
<b>Cuota de gasto mensual por mercado</b>	<b>56%</b>	<b>16%</b>	<b>5%</b>	<b>5%</b>	<b>4%</b>	<b>4%</b>	<b>3%</b>	<b>2%</b>	<b>1%</b>	<b>1%</b>	<b>1%</b>	<b>1%</b>	<b>1%</b>	<b>0%</b>	<b>0%</b>
<b>Crecimiento Gasto</b>	21.4%	8.1%	8.7%	10.2%	-2.9%	3.6%	4.3%	-0.0%	27.6%	12.9%	0.3%	13.0%	20.7%	13.8%	29.9%
<b>Gasto medio por tarjeta</b>	241 \$	245 \$	220 \$	263 \$	206 \$	492 \$	272 \$	389 \$	300 \$	161 \$	240 \$	203 \$	185 \$	148 \$	176 \$
<b>Cuota anual de visitas únicas</b>	55.9%	16.4%	5.3%	4.5%	5.2%	1.9%	2.9%	1.5%	0.9%	1.7%	1.2%	0.9%	0.7%	0.9%	0.2%
<b>Duración media uso tarjeta</b>	3.8 días	3.2 días	3.9 días	4.0 días	3.3 días	3.4 días	3.7 días	3.6 días	4.2 días	3.4 días	3.3 días	4.1 días	3.4 días	1.5 días	2.4 días



LANZAROTE  
LA ISLA DIFERENTE



MABRIAN  
A DATA APPEAL COMPANY