



**Conectividad
y capacidad
aérea**

regular y chárter
de vuelos directos
a Lanzarote

Invierno 2024 - 2025

ÍNDICE

1	Conectividad y capacidad aérea regular y chárter a Lanzarote	03
2	Aerolíneas y sus principales mercados	24
3	Capacidad de los principales mercados	26
4	Operaciones y capacidad semanales por mercados	28
5	Aerolíneas de nuestros principales mercados emisores	30

Datos de conectividad - Ref. Noviembre / Diciembre.

Fuente datos: Elaboración propia y adaptación a partir de la herramienta de inteligencia turística Mabrian.

Documento en constante proceso de actualización y sujeto a las variaciones de la demanda del mercado.

Actualizado: 28.11.2024



Conectividad
y capacidad aérea
regular y chárter
a Lanzarote

ALEMANIA



✈️ COMPAÑÍA AÉREA: **CONDOR - MARABU AIRLINES**

ORÍGEN	DÍAS DE LA SEMANA							Vuelos directos semanales invierno 2024-2025	Vuelos directos semanales invierno 2023-2024	Capacidad semanal invierno 2024-2025	Capacidad semanal invierno 2023-2024
	L	M	X	J	V	S	D				
Düsseldorf		1			1		1	3	2	540	360
Frankfurt Intern.		1			1		1	3	2	540	432
Hamburgo		1*			1			2	2	455	455
Leipzig-Halle		1						1	1	180	180
Munich		1			1			2	2	360	360
Stuttgart		1*						1	1	180	180
Total								12	10	2.225	1.967

*Operados por Marabu Airlines

✈️ COMPAÑÍA AÉREA: **CORENDON AIRLINES**

ORÍGEN	DÍAS DE LA SEMANA							Vuelos directos semanales invierno 2024-2025	Vuelos directos semanales invierno 2023-2024	Capacidad semanal invierno 2024-2025	Capacidad semanal invierno 2023-2024
	L	M	X	J	V	S	D				
Colonia - Bonn								-	1	-	188
Düsseldorf					1			1	2	188	376
Hannover					1			1	2	188	376
Núremberg								-	1	-	188
Total								2	6	376	1.128

✈️ COMPAÑÍA AÉREA: **EASYJET**

ORÍGEN	DÍAS DE LA SEMANA							Vuelos directos semanales invierno 2024-2025	Vuelos directos semanales invierno 2023-2024	Capacidad semanal invierno 2024-2025	Capacidad semanal invierno 2023-2024
	L	M	X	J	V	S	D				
Berlín Brandenburg		1					1	2	2	368	368
Total								2	2	368	368

ALEMANIA



✈️ COMPAÑÍA AÉREA: **DISCOVER AIRLINES / EUROWINGS**

ORÍGEN	DÍAS DE LA SEMANA							Vuelos directos semanales invierno 2024-2025	Vuelos directos semanales invierno 2023-2024	Capacidad semanal invierno 2024-2025	Capacidad semanal invierno 2023-2024
	L	M	X	J	V	S	D				
Berlín Brandenburg		1					1	2	2	294	294
Colonia - Bonn		1					1	2	2	294	294
Düsseldorf		1		1		1		3	3	441	441
Frankfurt Intern.	1			1	1	1		4	3	588	441
Hamburgo		1				1		2	2	294	294
Munich				1		1		2	-	294	-
Stuttgart		1					1	2	2	294	294
Total								17	14	2.499	2.058

✈️ COMPAÑÍA AÉREA: **HAHN AIR**

ORÍGEN	DÍAS DE LA SEMANA							Vuelos directos semanales invierno 2024-2025	Vuelos directos semanales invierno 2023-2024	Capacidad semanal invierno 2024-2025	Capacidad semanal invierno 2023-2024
	L	M	X	J	V	S	D				
Colonia								-	1	-	180
Total								-	1	-	180

✈️ COMPAÑÍA AÉREA: **RYANAIR**

ORÍGEN	DÍAS DE LA SEMANA							Vuelos directos semanales invierno 2024-2025	Vuelos directos semanales invierno 2023-2024	Capacidad semanal invierno 2024-2025	Capacidad semanal invierno 2023-2024
	L	M	X	J	V	S	D				
Berlín Brandenburg		1		1		1		3	3	567	567
Bremen							1	1	2	147	294
Colonia			1					1	2	147	294
Düsseldorf Weeze			1				1	2	1	294	147
Memmingen								-	1	-	147
Núremberg								-	2	-	294
Total								7	11	1.155	1.743

ALEMANIA



✈️ COMPAÑÍA AÉREA: TUI FLY ALEMANIA

ORÍGEN	DÍAS DE LA SEMANA							Vuelos directos semanales invierno 2024-2025	Vuelos directos semanales invierno 2023-2024	Capacidad semanal invierno 2024-2025	Capacidad semanal invierno 2023-2024
	L	M	X	J	V	S	D				
Düsseldorf			1				1	2	2	372	372
Frankfurt			1				1	2	2	372	372
Hannover			1				1	2	2	372	372
Munich							1	1	1	186	186
Stuttgart							1	1	1	186	186
Total								8	8	1.488	1.488



OPERACIONES SEMANALES MERCADO ALEMANIA

Vuelos directos semanales invierno 2024-2025	Vuelos directos semanales invierno 2023-2024	Capacidad semanal invierno 2024-2025	Capacidad semanal invierno 2023-2024
48	52	8.111	8.932

AUSTRIA



COMPAÑÍA AÉREA: RYANAIR

ORÍGEN	DÍAS DE LA SEMANA							Vuelos directos semanales invierno 2024-2025	Vuelos directos semanales invierno 2023-2024	Capacidad semanal invierno 2024-2025	Capacidad semanal invierno 2023-2024
	L	M	X	J	V	S	D				
Viena			1				1	2	2	378	378
Total								2	2	378	378



OPERACIONES SEMANALES MERCADO AUSTRIA

Vuelos directos semanales invierno 2024-2025	Vuelos directos semanales invierno 2023-2024	Capacidad semanal invierno 2024-2025	Capacidad semanal invierno 2023-2024
2	2	378	378

BÉLGICA



✈️ COMPAÑÍA AÉREA: **BRUSSELS AIRLINES**

ORÍGEN	DÍAS DE LA SEMANA							Vuelos directos semanales invierno 2024-2025	Vuelos directos semanales invierno 2023-2024	Capacidad semanal invierno 2024-2025	Capacidad semanal invierno 2023-2024
	L	M	X	J	V	S	D				
Bruselas		1					1	2	2	360	360
Total								2	2	360	360

✈️ COMPAÑÍA AÉREA: **RYANAIR**

ORÍGEN	DÍAS DE LA SEMANA							Vuelos directos semanales invierno 2024-2025	Vuelos directos semanales invierno 2023-2024	Capacidad semanal invierno 2024-2025	Capacidad semanal invierno 2023-2024
	L	M	X	J	V	S	D				
Bruselas Charleroi		1	1				1	3	3	583	583
Total								3	3	583	583

✈️ COMPAÑÍA AÉREA: **TUI FLY BELGIUM**

ORÍGEN	DÍAS DE LA SEMANA							Vuelos directos semanales invierno 2024-2025	Vuelos directos semanales invierno 2023-2024	Capacidad semanal invierno 2024-2025	Capacidad semanal invierno 2023-2024
	L	M	X	J	V	S	D				
Bruselas			1				1	2	2	378	378
Total								2	2	378	378



OPERACIONES SEMANALES MERCADO BÉLGICA

Vuelos directos semanales invierno 2024-2025	Vuelos directos semanales invierno 2023-2024	Capacidad semanal invierno 2024-2025	Capacidad semanal invierno 2023-2024
7	7	1.321	1.321

CROACIA



✈️ COMPAÑÍA AÉREA: **RYANAIR**

ORÍGEN	DÍAS DE LA SEMANA							Vuelos directos semanales invierno 2024-2025	Vuelos directos semanales invierno 2023-2024	Capacidad semanal invierno 2024-2025	Capacidad semanal invierno 2023-2024	
	L	M	X	J	V	S	D					
Zagreb			1				1		2	1	378	189
Total									2	1	378	189

✈️	OPERACIONES SEMANALES MERCADO CROACIA			
	Vuelos directos semanales invierno 2024-2025	Vuelos directos semanales invierno 2023-2024	Capacidad semanal invierno 2024-2025	Capacidad semanal invierno 2023-2024
	2	1	378	189

DINAMARCA



COMPAÑÍA AÉREA: **JET TIME (TUI DENMARK)**

ORÍGEN	DÍAS DE LA SEMANA							Vuelos directos semanales invierno 2024-2025	Vuelos directos semanales invierno 2023-2024	Capacidad semanal invierno 2024-2025	Capacidad semanal invierno 2023-2024
	L	M	X	J	V	S	D				
Billund					1			1	1	189	189
Copenhague	1							1	1	189	189
Total								2	2	378	378

COMPAÑÍA AÉREA: **NORWEGIAN AIR**

ORÍGEN	DÍAS DE LA SEMANA							Vuelos directos semanales invierno 2024-2025	Vuelos directos semanales invierno 2023-2024	Capacidad semanal invierno 2024-2025	Capacidad semanal invierno 2023-2024
	L	M	X	J	V	S	D				
Copenhague		1						1	-	185	-
Total								1	-	185	-

COMPAÑÍA AÉREA: **SUNCLASS AIRLINES**

ORÍGEN	DÍAS DE LA SEMANA							Vuelos directos semanales invierno 2024-2025	Vuelos directos semanales invierno 2023-2024	Capacidad semanal invierno 2024-2025	Capacidad semanal invierno 2023-2024
	L	M	X	J	V	S	D				
Copenhague					1			1	1	180	180
Total								1	1	180	180



OPERACIONES SEMANALES MERCADO DINAMARCA

Vuelos directos semanales invierno 2024-2025	Vuelos directos semanales invierno 2023-2024	Capacidad semanal invierno 2024-2025	Capacidad semanal invierno 2023-2024
4	3	743	558

ESLOVAQUIA



✈️ COMPAÑÍA AÉREA: **RYANAIR**

ORÍGEN	DÍAS DE LA SEMANA							Vuelos directos semanales invierno 2024-2025	Vuelos directos semanales invierno 2023-2024	Capacidad semanal invierno 2024-2025	Capacidad semanal invierno 2023-2024
	L	M	X	J	V	S	D				
Bratislava						1		1	1	189	189
Total								1	1	189	189

✈️ OPERACIONES SEMANALES MERCADO ESLOVAQUIA			
Vuelos directos semanales invierno 2024-2025	Vuelos directos semanales invierno 2023-2024	Capacidad semanal invierno 2024-2025	Capacidad semanal invierno 2023-2024
1	1	189	189

ESPAÑA | PENÍNSULA



✈️ COMPAÑÍA AÉREA: AIR EUROPA

ORÍGEN	DÍAS DE LA SEMANA							Vuelos directos semanales invierno 2024-2025	Vuelos directos semanales invierno 2023-2024	Capacidad semanal invierno 2024-2025	Capacidad semanal invierno 2023-2024
	L	M	X	J	V	S	D				
Bilbao						1	1	2	3	374	561
Madrid					1		1	2	2	374	374
Total								4	5	748	935

✈️ COMPAÑÍA AÉREA: IBERIA EXPRESS

ORÍGEN	DÍAS DE LA SEMANA							Vuelos directos semanales invierno 2024-2025	Vuelos directos semanales invierno 2023-2024	Capacidad semanal invierno 2024-2025	Capacidad semanal invierno 2023-2024
	L	M	X	J	V	S	D				
Madrid	3	3	3	3	3	3	3	21	18	4.257	3.649
Total								21	18	4.257	3.649

✈️ COMPAÑÍA AÉREA: RYANAIR

ORÍGEN	DÍAS DE LA SEMANA							Vuelos directos semanales invierno 2024-2025	Vuelos directos semanales invierno 2023-2024	Capacidad semanal invierno 2024-2025	Capacidad semanal invierno 2023-2024
	L	M	X	J	V	S	D				
Barcelona					1		1	2	2	378	378
Madrid	2	2	2	1	3	2	2	14	14	2.464	2.646
Málaga					1		1	2	2	378	378
Santiago Compostela	1			1	1	1	1	5	3	945	567
Sevilla	1		1			1		3	2	567	378
Valencia	1				1		1	3	2	567	378
Total								29	25	5.286	4.725

✈️ COMPAÑÍA AÉREA: VOLETEA

ORÍGEN	DÍAS DE LA SEMANA							Vuelos directos semanales invierno 2024-2025	Vuelos directos semanales invierno 2023-2024	Capacidad semanal invierno 2024-2025	Capacidad semanal invierno 2023-2024
	L	M	X	J	V	S	D				
Asturias -Oviedo						1		1	1	180	180
Total								1	1	180	180

ESPAÑA | PENÍNSULA



✈️ COMPAÑÍA AÉREA: **VUELING**

ORÍGEN	DÍAS DE LA SEMANA							Vuelos directos semanales invierno 2024-2025	Vuelos directos semanales invierno 2023-2024	Capacidad semanal invierno 2024-2025	Capacidad semanal invierno 2023-2024
	L	M	X	J	V	S	D				
Barcelona	2	2	2	2	2	2	2	14	13	2.630	2.442
Bilbao		1			1	1	1	4	4	720	720
Málaga		1		1	1		1	4	2	720	360
Oviedo - Asturias								-	2	-	360
Santiago		1				1		2	2	360	360
Sevilla		1		1		1		3	2	540	364
Total								27	25	4.790	4.606



OPERACIONES SEMANALES MERCADO PENINSULAR

Vuelos directos semanales invierno 2024-2025	Vuelos directos semanales invierno 2023-2024	Capacidad semanal invierno 2024-2025	Capacidad semanal invierno 2023-2024
82	74	15.261	14.095

ESPAÑA | REGIONAL



✈️ COMPAÑÍA AÉREA: BINTER CANARIAS

ORÍGEN	DÍAS DE LA SEMANA							Vuelos directos semanales invierno 2024-2025	Vuelos directos semanales invierno 2023-2024	Capacidad semanal invierno 2024-2025	Capacidad semanal invierno 2023-2024
	L	M	X	J	V	S	D				
Gran Canaria	17	16	16	17	18	14	17	115	94	7.547	6.169
La Palma					1		1	2	2	140	140
Tenerife Norte	8	8	8	7	9	5	7	52	52	3.575	3.575
Tenerife Sur	2	2	2	2	2	2	2	14	14	980	980
Total								183	162	12.242	10.864

✈️ COMPAÑÍA AÉREA: CANARY FLY

ORÍGEN	DÍAS DE LA SEMANA							Vuelos directos semanales invierno 2024-2025	Vuelos directos semanales invierno 2023-2024	Capacidad semanal invierno 2024-2025	Capacidad semanal invierno 2023-2024
	L	M	X	J	V	S	D				
Gran Canaria	5	5	5	5	5	5	4	34	48	2.346	3.312
Tenerife Norte	2	2	2	2	2	2	2	14	14	980	980
Total								48	62	3.326	4.292



OPERACIONES SEMANALES MERCADO REGIONAL

Vuelos directos semanales invierno 2024-2025	Vuelos directos semanales invierno 2023-2024	Capacidad semanal invierno 2024-2025	Capacidad semanal invierno 2023-2024
231	224	15.568	15.156

FINLANDIA



✈️ COMPAÑÍA AÉREA: **FINNAIR**

ORÍGEN	DÍAS DE LA SEMANA							Vuelos directos semanales invierno 2024-2025	Vuelos directos semanales invierno 2023-2024	Capacidad semanal invierno 2024-2025	Capacidad semanal invierno 2023-2024
	L	M	X	J	V	S	D				
Helsinki		1					1	2	1	360	180
Total								2	1	360	180

✈️ COMPAÑÍA AÉREA: **JET TIME (TUI FLY NORDIC)**

ORÍGEN	DÍAS DE LA SEMANA							Vuelos directos semanales invierno 2024-2025	Vuelos directos semanales invierno 2023-2024	Capacidad semanal invierno 2024-2025	Capacidad semanal invierno 2023-2024
	L	M	X	J	V	S	D				
Helsinki	1							1	1	189	189
Total								1	1	189	189



OPERACIONES SEMANALES MERCADO FINLANDIA

Vuelos directos semanales invierno 2024-2025	Vuelos directos semanales invierno 2023-2024	Capacidad semanal invierno 2024-2025	Capacidad semanal invierno 2023-2024
3	2	549	369

FRANCIA



✈️ COMPAÑÍA AÉREA: **EASYJET**

ORÍGEN	DÍAS DE LA SEMANA							Vuelos directos semanales invierno 2024-2025	Vuelos directos semanales invierno 2023-2024	Capacidad semanal invierno 2024-2025	Capacidad semanal invierno 2023-2024
	L	M	X	J	V	S	D				
Burdeos		1				1		2	3	368	552
Lyon			1				1	2	2	368	368
Nantes	1				1			2	-	368	-
Niza				1			1	2	-	368	-
Paris CDG		1				1		2	2	368	368
Total								10	7	1.840	1.288

✈️ COMPAÑÍA AÉREA: **RYANAIR**

ORÍGEN	DÍAS DE LA SEMANA							Vuelos directos semanales invierno 2024-2025	Vuelos directos semanales invierno 2023-2024	Capacidad semanal invierno 2024-2025	Capacidad semanal invierno 2023-2024
	L	M	X	J	V	S	D				
Marsella	1							1	1	197	197
Total								1	1	197	197

✈️ COMPAÑÍA AÉREA: **TRANSAVIA**

ORÍGEN	DÍAS DE LA SEMANA							Vuelos directos semanales invierno 2024-2025	Vuelos directos semanales invierno 2023-2024	Capacidad semanal invierno 2024-2025	Capacidad semanal invierno 2023-2024
	L	M	X	J	V	S	D				
Nantes							1	1	1	188	188
Paris Orly					1	1	1	3	2	564	376
Total								4	3	940	564

FRANCIA



COMPAÑÍA AÉREA: **VOLOTEA**

ORÍGEN	DÍAS DE LA SEMANA							Vuelos directos semanales invierno 2024-2025	Vuelos directos semanales invierno 2023-2024	Capacidad semanal invierno 2024-2025	Capacidad semanal invierno 2023-2024
	L	M	X	J	V	S	D				
Brest						1		1	-	180	-
Burdeos						1		1	1	180	180
Estrasburgo						1		1	1	180	180
Lille*						1		1	1	180	180
Lyon						1		1	1	180	180
Marsella						1		1	1	180	180
Nantes						1	1	2	2	312	312
Toulouse						1		1	1	180	180
Total								9	8	1.572	1.392

COMPAÑÍA AÉREA: **VUELING**

ORÍGEN	DÍAS DE LA SEMANA							Vuelos directos semanales invierno 2024-2025	Vuelos directos semanales invierno 2023-2024	Capacidad semanal invierno 2024-2025	Capacidad semanal invierno 2023-2024
	L	M	X	J	V	S	D				
Paris Orly		1				1		2	2	440	440
Total								2	2	440	440



OPERACIONES SEMANALES MERCADO FRANCIA

Vuelos directos semanales invierno 2024-2025	Vuelos directos semanales invierno 2023-2024	Capacidad semanal invierno 2024-2025	Capacidad semanal invierno 2023-2024
26	621	4.549	3.881

HUNGRÍA



✈️ COMPAÑÍA AÉREA: **RYANAIR**

ORÍGEN	DÍAS DE LA SEMANA							Vuelos directos semanales invierno 2024-2025	Vuelos directos semanales invierno 2023-2024	Capacidad semanal invierno 2024-2025	Capacidad semanal invierno 2023-2024
	L	M	X	J	V	S	D				
Budapest								-	1	-	197
Total								-	1	-	197

OPERACIONES SEMANALES MERCADO HUNGRÍA			
Vuelos directos semanales invierno 2024-2025	Vuelos directos semanales invierno 2023-2024	Capacidad semanal invierno 2024-2025	Capacidad semanal invierno 2023-2024
-	1	-	197

IRLANDA



COMPAÑÍA AÉREA: **AER LINGUS**

ORÍGEN	DÍAS DE LA SEMANA							Vuelos directos semanales invierno 2024-2025	Vuelos directos semanales invierno 2023-2024	Capacidad semanal invierno 2024-2025	Capacidad semanal invierno 2023-2024
	L	M	X	J	V	S	D				
Cork		1		1		1		3	3	522	522
Dublín	1	2	1	1	1	2	1	9	8	1.566	1.392
Total								12	11	2.088	1.914

COMPAÑÍA AÉREA: **RYANAIR**

ORÍGEN	DÍAS DE LA SEMANA							Vuelos directos semanales invierno 2024-2025	Vuelos directos semanales invierno 2023-2024	Capacidad semanal invierno 2024-2025	Capacidad semanal invierno 2023-2024
	L	M	X	J	V	S	D				
Cork		1		1	1	1	1	5	4	945	756
Dublín	2	3	2	2	3	2	2	16	16	3.124	3.124
Knock			1					1	1	189	189
Shannon	1			1		1	1	4	4	756	756
Total								26	25	5.014	4.825



OPERACIONES SEMANALES MERCADO IRLANDA

Vuelos directos semanales invierno 2024-2025	Vuelos directos semanales invierno 2023-2024	Capacidad semanal invierno 2024-2025	Capacidad semanal invierno 2023-2024
38	36	7.102	6.739

ITALIA



✈️ COMPAÑÍA AÉREA: **EASYJET**

ORÍGEN	DÍAS DE LA SEMANA							Vuelos directos semanales invierno 2024-2025	Vuelos directos semanales invierno 2023-2024	Capacidad semanal invierno 2024-2025	Capacidad semanal invierno 2023-2024
	L	M	X	J	V	S	D				
Milán Malpensa		1		1		1		3	2	552	368
Total								3	2	552	368

✈️ COMPAÑÍA AÉREA: **RYANAIR**

ORÍGEN	DÍAS DE LA SEMANA							Vuelos directos semanales invierno 2024-2025	Vuelos directos semanales invierno 2023-2024	Capacidad semanal invierno 2024-2025	Capacidad semanal invierno 2023-2024
	L	M	X	J	V	S	D				
Bolonia							1	1	1	189	189
Milán Bergamo			1			1		2	4	390	780
Milán Malpensa	1			1				2	2	390	390
Turín		1						1	1	189	189
Venecia Treviso	1							1	1	180	180
Total								7	9	1.338	1.728



OPERACIONES SEMANALES MERCADO ITALIA

Vuelos directos semanales invierno 2024-2025	Vuelos directos semanales invierno 2023-2024	Capacidad semanal invierno 2024-2025	Capacidad semanal invierno 2023-2024
10	11	1.890	2.096

LUXEMBURGO



✈️ COMPAÑÍA AÉREA: LUXAIR

ORÍGEN	DÍAS DE LA SEMANA							Vuelos directos semanales invierno 2024-2025	Vuelos directos semanales invierno 2023-2024	Capacidad semanal invierno 2024-2025	Capacidad semanal invierno 2023-2024
	L	M	X	J	V	S	D				
Luxemburgo				1			1	2	2	327	327
Total								2	2	327	327



OPERACIONES SEMANALES MERCADO LUXEMBURGO

Vuelos directos semanales invierno 2024-2025	Vuelos directos semanales invierno 2023-2024	Capacidad semanal invierno 2024-2025	Capacidad semanal invierno 2023-2024
2	2	327	327

MARRUECOS



✈️ COMPAÑÍA AÉREA: BINTER

ORÍGEN	DÍAS DE LA SEMANA							Vuelos directos semanales invierno 2024-2025	Vuelos directos semanales invierno 2023-2024	Capacidad semanal invierno 2024-2025	Capacidad semanal invierno 2023-2024
	L	M	X	J	V	S	D				
Guelmim						1		1	1	72	72
Total								1	1	72	72

✈️ COMPAÑÍA AÉREA: RYANAIR

ORÍGEN	DÍAS DE LA SEMANA							Vuelos directos semanales invierno 2024-2025	Vuelos directos semanales invierno 2023-2024	Capacidad semanal invierno 2024-2025	Capacidad semanal invierno 2023-2024
	L	M	X	J	V	S	D				
Dajla*		1					1	2	-	378	
Marrakech					1		1	2	-	378	-
Total								4	-	828	-

* Comienza operativa el 11.1.2025



OPERACIONES SEMANALES MERCADO MARRUECOS

Vuelos directos semanales invierno 2024-2025	Vuelos directos semanales invierno 2023-2024	Capacidad semanal invierno 2024-2025	Capacidad semanal invierno 2023-2024
5	1	828	72

NORUEGA



✈️ COMPAÑÍA AÉREA: **NORWEGIAN**

ORÍGEN	DÍAS DE LA SEMANA							Vuelos directos semanales invierno 2024-2025	Vuelos directos semanales invierno 2023-2024	Capacidad semanal invierno 2024-2025	Capacidad semanal invierno 2023-2024	
	L	M	X	J	V	S	D					
Oslo Gardemoen	1						2		3	1	555	185
Total									3	1	555	185

✈️ COMPAÑÍA AÉREA: **WIDERØE**

ORÍGEN	DÍAS DE LA SEMANA							Vuelos directos semanales invierno 2024-2025	Vuelos directos semanales invierno 2023-2024	Capacidad semanal invierno 2024-2025	Capacidad semanal invierno 2023-2024	
	L	M	X	J	V	S	D					
Bergen							1		1	1	180	180
Total									1	1	180	180



OPERACIONES SEMANALES MERCADO NORUEGA

Vuelos directos semanales invierno 2024-2025	Vuelos directos semanales invierno 2023-2024	Capacidad semanal invierno 2024-2025	Capacidad semanal invierno 2023-2024
4	2	735	365

PAÍSES BAJOS



✈️ COMPAÑÍA AÉREA: EASYJET

ORÍGEN	DÍAS DE LA SEMANA							Vuelos directos semanales invierno 2024-2025	Vuelos directos semanales invierno 2023-2024	Capacidad semanal invierno 2024-2025	Capacidad semanal invierno 2023-2024	
	L	M	X	J	V	S	D					
Amsterdam		1					1		2	2	368	368
Total									2	2	368	368

✈️ COMPAÑÍA AÉREA: TRANSAVIA

ORÍGEN	DÍAS DE LA SEMANA							Vuelos directos semanales invierno 2024-2025	Vuelos directos semanales invierno 2023-2024	Capacidad semanal invierno 2024-2025	Capacidad semanal invierno 2023-2024	
	L	M	X	J	V	S	D					
Amsterdam	1			1	1	1			4	4	752	752
Eindhoven		1		1			1		3	3	564	564
Total									7	7	1.316	1.316

✈️ COMPAÑÍA AÉREA: TUI FLY NETHERLANDS

ORÍGEN	DÍAS DE LA SEMANA							Vuelos directos semanales invierno 2024-2025	Vuelos directos semanales invierno 2023-2024	Capacidad semanal invierno 2024-2025	Capacidad semanal invierno 2023-2024	
	L	M	X	J	V	S	D					
Amsterdam		1*		1*			1*		-	-	-	-
Róterdam			1*				1*		-	-	-	-
Total									-	-	-	-

*Vuelos NO directos. Escala en FUE.



OPERACIONES SEMANALES MERCADO PAÍSES BAJOS

Vuelos directos semanales invierno 2024-2025	Vuelos directos semanales invierno 2023-2024	Capacidad semanal invierno 2024-2025	Capacidad semanal invierno 2023-2024
9	9	1.684	1.684

POLONIA

✈️ COMPAÑÍA AÉREA: **ENTER AIR**

ORÍGEN	DÍAS DE LA SEMANA							Vuelos directos semanales invierno 2024-2025	Vuelos directos semanales invierno 2023-2024	Capacidad semanal invierno 2024-2025	Capacidad semanal invierno 2023-2024
	L	M	X	J	V	S	D				
Katowice						1		1	1	201	201
Varsovia Chopin						1		1	1	201	201
Total								2	1	402	402



OPERACIONES SEMANALES MERCADO POLONIA

Vuelos directos semanales invierno 2024-2025	Vuelos directos semanales invierno 2023-2024	Capacidad semanal invierno 2024-2025	Capacidad semanal invierno 2023-2024
2	2	402	402

REINO UNIDO



✈️ COMPAÑÍA AÉREA: **BRITISH AIRWAYS**

ORÍGEN	DÍAS DE LA SEMANA							Vuelos directos semanales invierno 2024-2025	Vuelos directos semanales invierno 2023-2024	Capacidad semanal invierno 2024-2025	Capacidad semanal invierno 2023-2024
	L	M	X	J	V	S	D				
Londres Gatwick	1	1	1	1	1	1	2	8	7	1.440	1.260
Total								8	7	1.440	1.260

✈️ COMPAÑÍA AÉREA: **EASYJET**

ORÍGEN	DÍAS DE LA SEMANA							Vuelos directos semanales invierno 2024-2025	Vuelos directos semanales invierno 2023-2024	Capacidad semanal invierno 2024-2025	Capacidad semanal invierno 2023-2024
	L	M	X	J	V	S	D				
Belfast International				1		1		2	2	368	368
Bristol	1	1	1	1	1	1	1	7	6	1.288	1.104
Edimburgo	1		1			1		3	2	552	368
Glasgow International				1			1	2	-	368	-
Liverpool		1		1		1	1	4	5	736	920
Londres Gatwick	2	1	1	2	2	2	2	12	12	2.157	2.157
Londres Luton	1			1	1	1		4	4	736	736
Manchester		1		1	1	1	1	5	4	920	736
Total								39	35	7.125	6.389

REINO UNIDO



✈️ COMPAÑÍA AÉREA: **JET2.COM**

ORÍGEN	DÍAS DE LA SEMANA							Vuelos directos semanales invierno 2024-2025	Vuelos directos semanales invierno 2023-2024	Capacidad semanal invierno 2024-2025	Capacidad semanal invierno 2023-2024
	L	M	X	J	V	S	D				
Belfast International		1		1	1	1	1	5	4	920	756
Birmingham	1	1	1	1	1	2	1	8	7	1.512	1.323
Bournemouth*	1			1				2	-	368	-
Bristol		1		1	1	1	1	5	4	920	756
East Midlands	1	1	1	1	1	1	1	7	6	1.323	1.134
Edimburgo		1		1	1	1	1	5	5	920	945
Glasgow International	1	1	1	1	1	1	1	7	5	1.323	945
Leeds Bradford	1	1	1	1	1	1	1	7	6	1.323	1.134
Liverpool		1		1			1	3	-	552	-
Londres Stanted	1	1		1	1	1	1	6	6	1.134	1.134
Manchester	1	1	1	2	1	2	2	10	10	2.199	2.199
Newcastle	1	1	1	1	1	1	1	7	6	1.323	1.134
Total								72	59	13.817	11.460

* Comienza operativa el 6.2.2025

✈️ COMPAÑÍA AÉREA: **RYANAIR**

ORÍGEN	DÍAS DE LA SEMANA							Vuelos directos semanales invierno 2024-2025	Vuelos directos semanales invierno 2023-2024	Capacidad semanal invierno 2024-2025	Capacidad semanal invierno 2023-2024
	L	M	X	J	V	S	D				
Belfast International						1	1	2	2	378	378
Birmingham	1	1				1		3	3	591	591
Bournemouth				1				1	1	189	189
Bristol	1		1		1	1	1	5	5	945	945
East Midlands	1				1	1	1	4	5	756	945
Edimburgo		1		1		1	1	4	5	780	975
Glasgow Prest.	1				1		1	3	2	567	378
Leeds Bradford	1		1	1			1	3	3	567	567
Liverpool	1	1		1				3	4	567	756
Londres Luton	1			1				2	2	378	378
Londres Stanted	1	2	1	1	1	1	1	8	8	1.569	1.569
Manchester	1	2	2	1	1	1	2	10	10	1.740	1.740
Newcastle					1	1		2	2	378	378
Total								51	52	9.405	9.789

REINO UNIDO



✈️ COMPAÑÍA AÉREA: TUI AIRWAYS (THOMSON)

ORÍGEN	DÍAS DE LA SEMANA							Vuelos directos semanales invierno 2024-2025	Vuelos directos semanales invierno 2023-2024	Capacidad semanal invierno 2024-2025	Capacidad semanal invierno 2023-2024
	L	M	X	J	V	S	D				
Birmingham	1			1			1	3	3	567	567
Bournemouth				1			1	2	2	378	378
Bristol				1			1	2	2	378	378
Cardiff				1			1	2	2	378	378
East Midlands	1			1			1	3	3	567	567
Exeter				1			1	2	2	378	378
Glasgow				1			1	2	2	378	378
Londres Gatwick	1			1			1	3	3	567	567
Londres Luton				1			1	2	2	378	378
Manchester	1	1		1			1	4	4	756	756
Newcastle				1			1	2	2	378	378
Total								27	27	5.103	5.103

✈️ COMPAÑÍA AÉREA: VUELING

ORÍGEN	DÍAS DE LA SEMANA							Vuelos directos semanales invierno 2024-2025	Vuelos directos semanales invierno 2023-2024	Capacidad semanal invierno 2024-2025	Capacidad semanal invierno 2023-2024
	L	M	X	J	V	S	D				
Londres Gatwick								-	2	-	360
Total								-	2	-	360



OPERACIONES SEMANALES MERCADO REINO UNIDO

Vuelos directos semanales invierno 2024-2025	Vuelos directos semanales invierno 2023-2024	Capacidad semanal invierno 2024-2025	Capacidad semanal invierno 2023-2024
197	182	36.890	34.721

REPÚBLICA CHECA



✈️ COMPAÑÍA AÉREA: SMARTWINGS (TRAVEL SERVICE)

ORÍGEN	DÍAS DE LA SEMANA							Vuelos directos semanales invierno 2024-2025	Vuelos directos semanales invierno 2023-2024	Capacidad semanal invierno 2024-2025	Capacidad semanal invierno 2023-2024
	L	M	X	J	V	S	D				
Praga		1						1	1	169	169
Total								1	1	169	169



OPERACIONES SEMANALES MERCADO REPÚBLICA CHECA

Vuelos directos semanales invierno 2024-2025	Vuelos directos semanales invierno 2023-2024	Capacidad semanal invierno 2024-2025	Capacidad semanal invierno 2023-2024
1	1	169	169

SUECIA



✈️ COMPAÑÍA AÉREA: TUI FLY NORDIC

ORÍGEN	DÍAS DE LA SEMANA							Vuelos directos semanales invierno 2024-2025	Vuelos directos semanales invierno 2023-2024	Capacidad semanal invierno 2024-2025	Capacidad semanal invierno 2023-2024
	L	M	X	J	V	S	D				
Estocolmo Arlanda	1				1			2	2	378	378
Gotemburgo	1							1	1	189	189
Total								3	3	567	567



OPERACIONES SEMANALES MERCADO SUECIA

Vuelos directos semanales invierno 2024-2025	Vuelos directos semanales invierno 2023-2024	Capacidad semanal invierno 2024-2025	Capacidad semanal invierno 2023-2024
3	3	567	567

SUIZA



✈️ COMPAÑÍA AÉREA: **EASYJET**

ORÍGEN	DÍAS DE LA SEMANA							Vuelos directos semanales invierno 2024-2025	Vuelos directos semanales invierno 2023-2024	Capacidad semanal invierno 2024-2025	Capacidad semanal invierno 2023-2024
	L	M	X	J	V	S	D				
Basel Mulhouse		1		1		1		3	3	552	552
Ginebra		1					1	2	2	368	368
Total								5	5	920	920

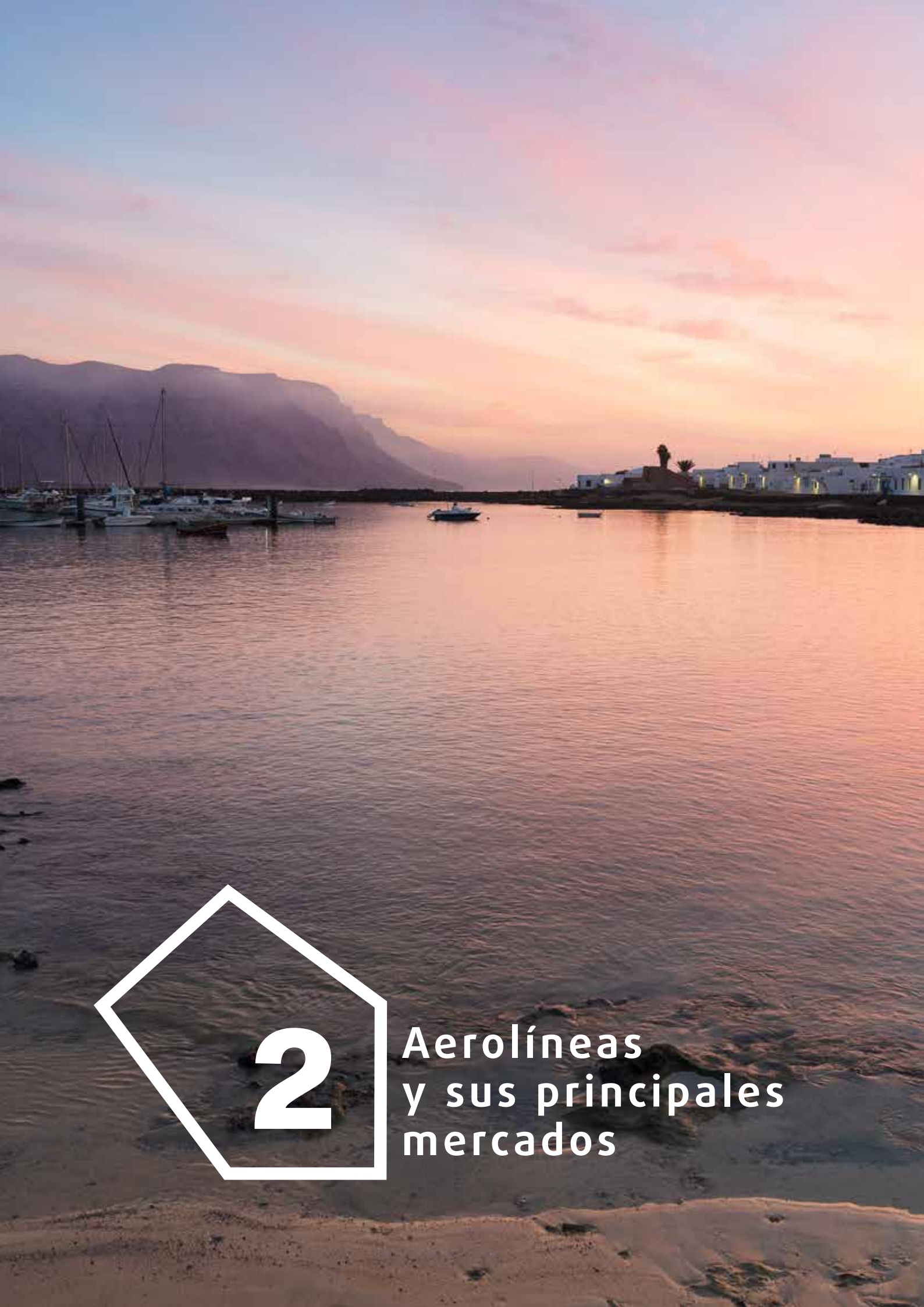
✈️ COMPAÑÍA AÉREA: **EDELWEISS**

ORÍGEN	DÍAS DE LA SEMANA							Vuelos directos semanales invierno 2024-2025	Vuelos directos semanales invierno 2023-2024	Capacidad semanal invierno 2024-2025	Capacidad semanal invierno 2023-2024
	L	M	X	J	V	S	D				
Zürich		1		1			1	3	3	522	522
Total								3	3	522	522



OPERACIONES SEMANALES MERCADO SUIZA

Vuelos directos semanales invierno 2024-2025	Vuelos directos semanales invierno 2023-2024	Capacidad semanal invierno 2024-2025	Capacidad semanal invierno 2023-2024
8	8	1.442	1.442



2

**Aerolíneas
y sus principales
mercados**

Aerolíneas	Alemania	Austria	Bélgica	Croacia	Dinamarca	Eslovaquia	España Península	España Regional	Finlandia	Francia	Hungría	Irlanda	Italia	Luxemburgo	Marruecos	Noruega	Países Bajos	Polonia	Reino Unido	Rep. Checa	Suecia	Suiza	Vuelos semanales Invierno 2024-2025	Vuelos semanales Invierno 2023-2024	Variación porcentual
Aer Lingus												12											12	11	9,09%
Air Europa							4																4	5	-20,00%
Binter Canarias								183							1								184	163	12,88%
British Airways																			8				8	7	14,29%
Brussels Airlines			2																				2	2	0,00%
Canary Fly								48															48	62	-22,58%
Condor	12																						12	10	20,00%
Corendon	2																						2	6	-66,67%
Discover Airlines	17																						17	14	21,43%
easyJet	2									10		3					2		39		5		61	53	15,09%
Edelweiss																						3	3	0,00%	
Enter Air																		2					2	2	0,00%
Finnair									2														2	1	100,00%
Hahn Air	-																						0	1	-100,00%
Iberia Express							21																21	18	16,67%
JetTime					2				1														3	3	0,00%
Jetz.com																			72				72	59	22,03%
Luxair														2									2	2	0,00%
Norwegian Air				1												3							4	1	300,00%
Ryanair	7	2	3	2		1	29		1	-	26	7		4					51				133	131	1,53%
Smartwings																				1			1	2	-50,00%
Sunclass Airlines					1																		1	1	0,00%
Transavia										4							7						11	10	10,00%
TUI Airways																			27				27	27	0,00%
TUI Fly Alemania	8																						8	8	0,00%
TUI Fly Belgium			2																				2	2	0,00%
TUI Fly Nordic																					3		3	3	0,00%
Volotea							1			9													10	9	11,00%
Vueling							27			2													29	29	0,00%
Widerøe																1							1	1	4,64%
Total	48	2	7	2	4	1	82	231	3	26	-	38	10	2	5	4	9	2	197	1	3	8	685	646	6,04%



3

Capacidades
de los principales
mercados

Aerolíneas	Alemania	Austria	Bélgica	Croacia	Dinamarca	Eslovaquia	España Península	España Regional	Finlandia	Francia	Irlanda	Italia	Luxemburgo	Marruecos	Noruega	Países Bajos	Polonia	Reino Unido	Rep. Checa	Suecia	Suiza	Capacidad semanal Invierno 2024-2025	
Aer Lingus											2.088											2.088	
Air Europa							748															748	
Binter Canarias								12.242						72									12.324
British Airways																		1.440					1.440
Brussels Airlines			360																				360
Canary Fly								3.326															3.326
Condor	2.225																						2.225
Corendon	376																						376
Discover Airlines	2.499																						2.499
easyJet	368									1.840		552					368	7.125				920	11.173
Edelweiss																						522	522
Enter Air																		402					402
Finnair									360														360
Hahn Air																							0
Iberia Express							4.257																4.247
JetTime					378																		378
Jetz.com																		13.817					13.817
Luxair													327										327
Norwegian Air					185										555								740
Ryanair	1.155	378	583	378		189	5.286			197	5.014	1.338		756				9.405					24.079
Smartwings																			169				169
Sunclass Airlines					180																		180
Transavia										940								1.316					2.256
TUI Airways																			5.103				5.103
TUI Fly Alemania	1.488																						1.488
TUI Fly Belgium TUI France			378																				378
TUI Fly Netherland																							0
TUI Fly Nordic									189												567		756
Volotea						180				1.572													1.752
Vueling							4.790			440													5.230
Widerøe															180								180
Total	8.111	378	1.321	378	743	189	15.261	15.568	549	4.989	7.102	1.890	327	828	735	1.684	402	36.890	169	567	1.442	99.523	



4

Operaciones
y capacidad
semanales
por mercados

Origen	Vuelos directos semanales invierno 2024-2025	Vuelos directos semanales invierno 2023-2024	Capacidad semanal invierno 2024-2025	Capacidad semanal invierno 2023-2024	Variación porcentual capacidad
Alemania	48	53	8.111	8.932	-9,19%
Austria	2	2	378	378	0,00%
Bélgica	7	7	1.321	1.321	0,00%
Croacia	2	1	378	189	100,00%
Dinamarca	4	3	743	558	33,15%
Eslovaquia	1	1	189	189	0,00%
España Península	82	74	15.261	14.095	8,27%
España Regional	231	224	15.568	15.156	2,72%
Finlandia	3	2	549	369	48,78%
Francia	26	21	4.549	3.881	17,21%
Hungría	0	1	0	197	-100,00%
Irlanda	38	36	7.102	6.739	5,39%
Italia	10	11	1.890	2.096	-9,83%
Luxemburgo	2	2	327	327	0,00%
Marruecos	5	1	828	72	1050,00%
Noruega	4	2	735	365	101,37%
Países Bajos	9	9	1.684	1.684	0,00%
Polonia	2	2	402	402	0,00%
Reino Unido	197	182	36.890	34.721	6,25%
República Checa	1	1	169	169	0,00%
Suecia	3	3	567	567	0,00%
Suiza	8	8	1.442	1.442	0,00%
		Total	99.523	93.849	6,05%

OPERACIONES SEMANALES

Vuelos directos semanales invierno 2024-2025	Vuelos directos semanales invierno 2023-2024	Capacidad semanal invierno 2024-2025	Capacidad semanal invierno 2023-2024
685	646	99.523	93.849



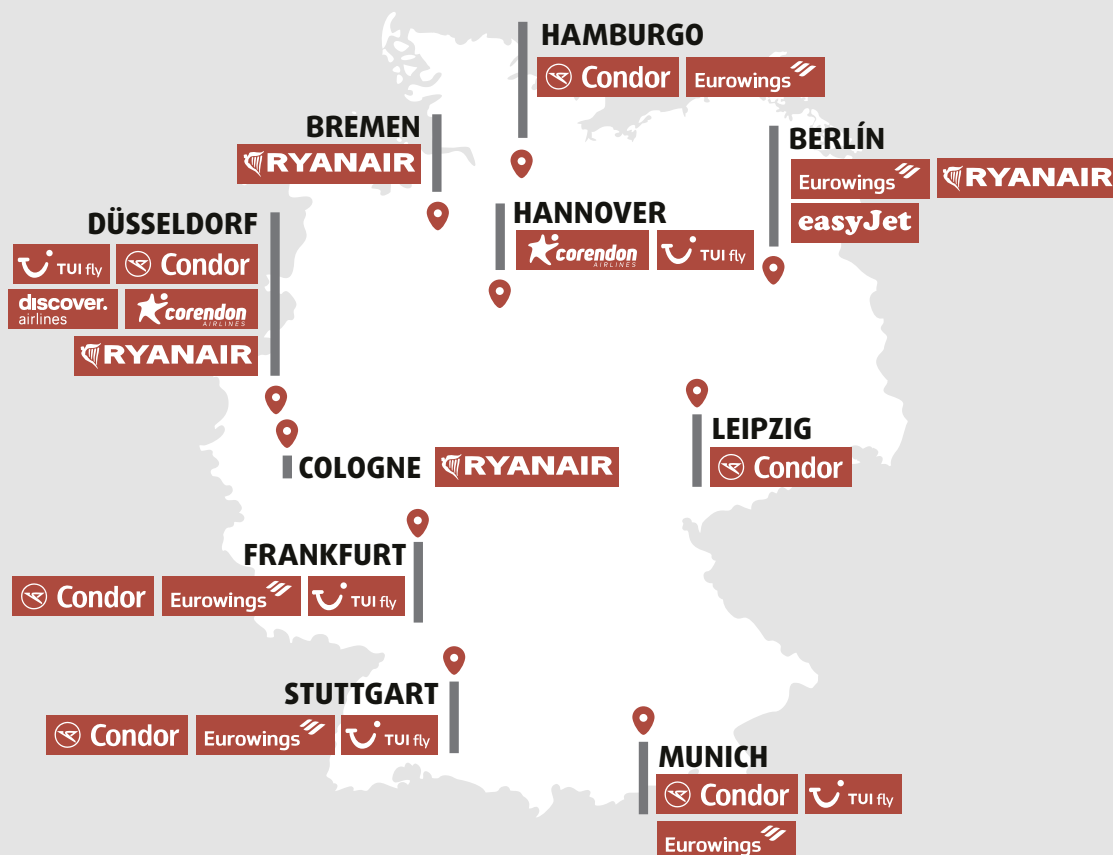
5

**Infografía de
aerolíneas de
nuestros principales
mercados emisores**

Invierno 2024-2025







ALEMANIA

Aeropuerto		Lun	Mar	Mié	Jue	Vie	Sab	Dom
Berlín	BER		3		1	1	1	1
Bremen	BRE							1
Colonia Bonn	CGN		1	1				1
Düsseldorf	DUS		2	2	1	2	1	2
Frankfurt Intern.	FRA	1	1	1	1	2	1	2
Hamburgo	HAM		2			1	1	
Hannover	HAJ			1		1		1
Leipzig	LEJ		1					
Munich	MUC		1		1	1	1	1
Stuttgart	STR		2				1	1

BÉLGICA



Aeropuerto		Lun	Mar	Mié	Jue	Vie	Sab	Dom
Bruselas	BRU		1	1			2	
Bruselas - Charleroi	CRL		1	1			1	

LUXEMBURGO



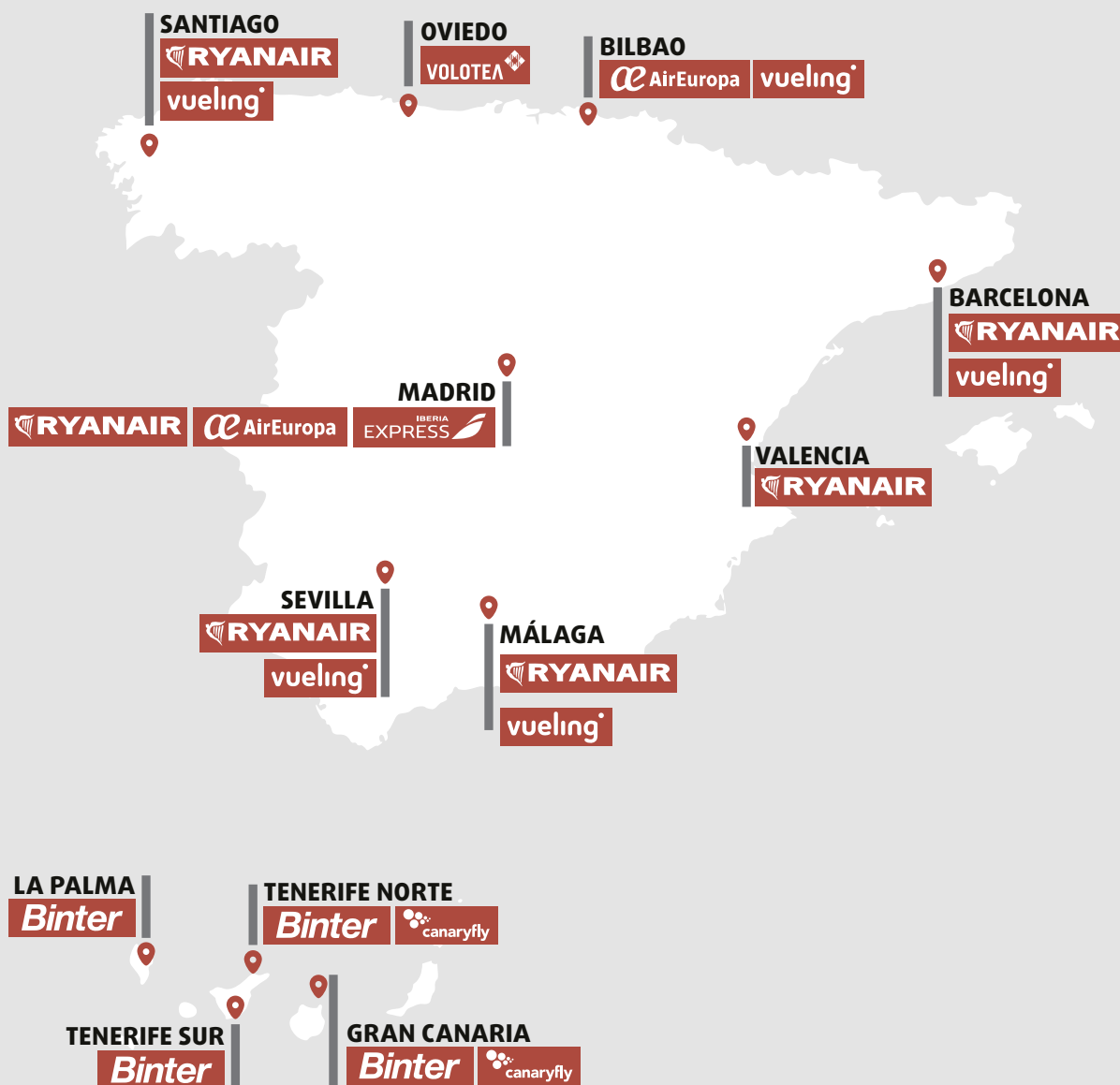
Aeropuerto		Lun	Mar	Mié	Jue	Vie	Sab	Dom
Luxemburgo	LUX				1			1

PAÍSES BAJOS



Aeropuerto		Lun	Mar	Mié	Jue	Vie	Sab	Dom
Amsterdam	AMS	1	1		1	1	2	
Eindhoven	EIN		1		1		1	





ESPAÑA



Aeropuerto		Lun	Mar	Mié	Jue	Vie	Sab	Dom
Oviedo	OVD						1	
Barcelona	BCN	2	2	2	2	3	2	3
Bilbao	BIO			1		1	2	2
Madrid	MAD	4	5	5	4	7	5	6
Málaga	AGP		1		1	2		2
Santiago	SCQ	1	1		1	1	2	1
Sevilla	SVQ	1	1	1	1		2	
Valencia	VLC	1				1		1

ISLAS CANARIAS



Aeropuerto		Lun	Mar	Mié	Jue	Vie	Sab	Dom
Gran Canaria	LPA	22	21	21	22	23	19	21
La Palma	SPC					1		1
Tenerife Norte	TFN	10	10	10	9	11	7	9
Tenerife Sur	TFS	2	2	2	2	2	2	2

REINO UNIDO

Aeropuerto		Lun	Mar	Mié	Jue	Vie	Sab	Dom
Belfast Inter.	BFS		1		2	1	3	2
Birmingham	BHX	3	2	1	2	1	3	2
Bournemouth	BOH	1			3			1
Bristol	BRS	2	2	2	3	3	3	4
Cardif	CWL				1			1
East Midlands	EMA	3	1	1	2	2	2	3
Edinburgo	EDI	1	2	1	2	1	3	2
Exeter	EXT				1			1
Glasgow International	GLA	1	1	1	3	1	1	3
Glasgow Prestwick	PIK	1				1		1
Leeds Bradford	LBA	1	1	2	2	1	1	2
Liverpool	LPL	2	2		3		2	3
Londres Gatwick	LGW	4	2	2	4	3	3	4
Londres Luton	LTN	2			3	1	1	1
Londres Stansted	STN	2	3	1	2	3	2	2
Manchester	MAN	3	5	3	5	3	4	6
Newcastle	NTL	1	1	1	2	1	2	3





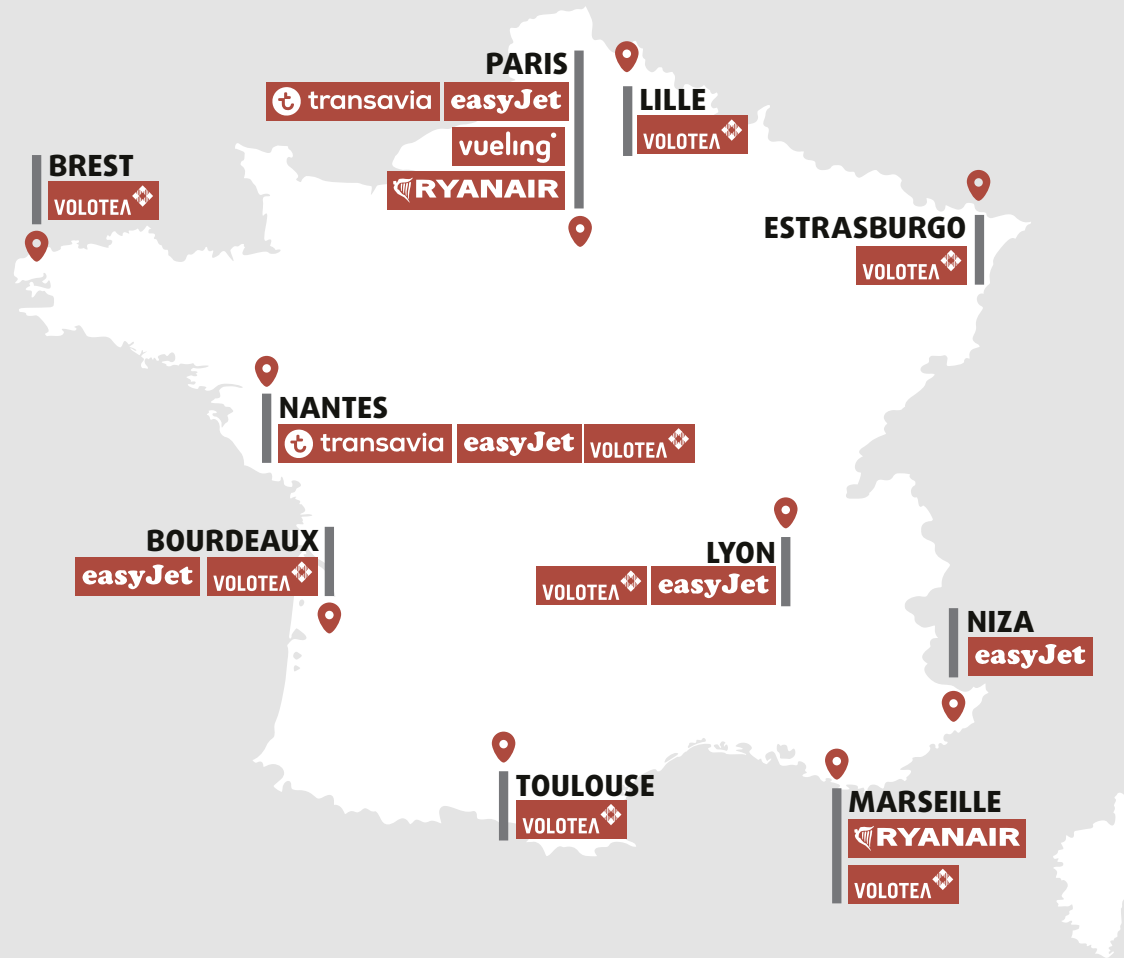
IRLANDA

Aeropuerto		Lun	Mar	Mié	Jue	Vie	Sab	Dom
Cork	ORK		2	1	1	1	2	1
Dublin	DUB	3	5	3	3	4	4	3
Knock	NOC			1				
Shannon	SNN	1			1		1	1

FRANCE



Aeropuerto		Lun	Mar	Mié	Jue	Vie	Sab	Dom
Bordeaux-Mérignac	BOD		1				2	
Brest	BES						1	
Estrasburgo	SXB						1	
Lille	LIL						1	
Lyon	LYS			1			1	1
Marseille	MRS	1					1	
Nantes	NTE	1				1	1	2
Niza	NCE			1			1	
Paris Beauvais	BVA			1				
Paris-Charles de Gaulle	CDG		1				1	
Paris-Orly	ORY		1			1	2	1
Toulouse	TLS						1	





POLONIA



Aeropuerto		Lun	Mar	Mié	Jue	Vie	Sab	Dom
Katowice	KTW						1	
Varsovia	WAW						1	

REP. CHECA



Aeropuerto		Lun	Mar	Mié	Jue	Vie	Sab	Dom
Praga	PRG		1					

ESLOVAQUIA



Aeropuerto		Lun	Mar	Mié	Jue	Vie	Sab	Dom
Bratislava	BTS						1	

DINAMARCA



Aeropuerto		Lun	Mar	Mié	Jue	Vie	Sab	Dom
Billund	BLL					1		
Copenhage	CPG	1	1			1		





ITALIA

Aeropuerto		Lun	Mar	Mié	Jue	Vie	Sab	Dom
Bolonia	BLQ							1
Milán Bergamo	BGY			1			1	
Milán Malpensa	MLP	1	1		2		1	
Turín	TRN		1			1		
Venecia - Treviso	VCE	1						

SUIZA



Aeropuerto		Lun	Mar	Mié	Jue	Vie	Sab	Dom
Basilea Mulhouse Freiburg	BSL		1		1		1	
Ginebra	GVA		1				1	
Zurich	ZRH		1		1			1

AUSTRIA



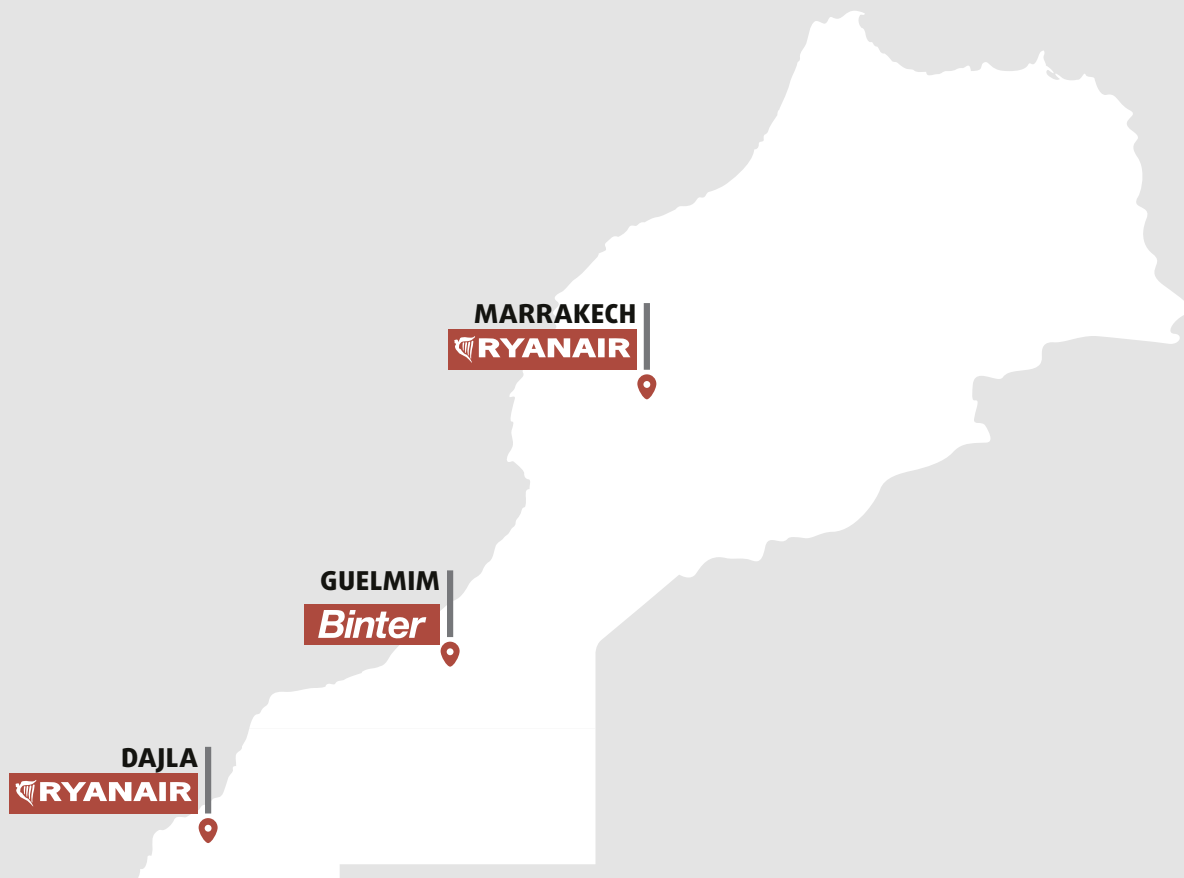
Aeropuerto		Lun	Mar	Mié	Jue	Vie	Sab	Dom
Viena	VIE		1				1	

CROACIA



Aeropuerto		Lun	Mar	Mié	Jue	Vie	Sab	Dom
Zagreb	ZAG			1			1	





MARRUECOS

Aeropuerto		Lun	Mar	Mié	Jue	Vie	Sab	Dom
Dajla	VIL		1				1	
Guelmin	GLN						1	
Marrakech	RAK					1		1

NORUEGA



Aeropuerto		Lun	Mar	Mié	Jue	Vie	Sab	Dom
Oslo	OSL	1					2	
Bergen	BGO						1	

SUECIA



Aeropuerto		Lun	Mar	Mié	Jue	Vie	Sab	Dom
Estocolmo	KTW	1				1		
Gotemburgo	WAW	1						

FINLANDIA



Aeropuerto		Lun	Mar	Mié	Jue	Vie	Sab	Dom
Helsinki	HEL	2					1	

