



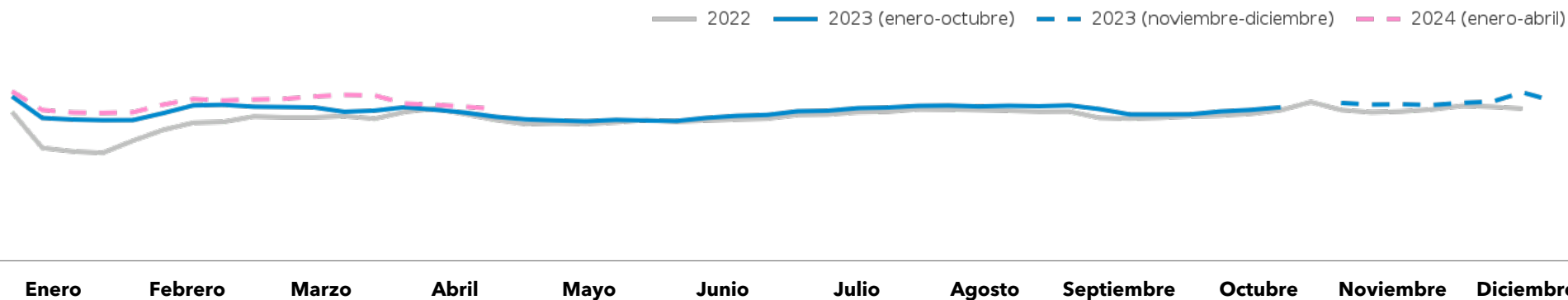
Lanzarote

Informe Mensual

Octubre 2023



Perspectiva de Conectividad Directa a Lanzarote (desde todos los mercados contratados): enero - abril 2024, enero - diciembre 2023 ,2022



Capacidad directa y Precios de vuelos directos ordenados por los principales 5 mercados de origen (en "Total" se incluye todos los mercados).

Próximos 3 meses: noviembre 2023 - enero 2024

Mercados de origen	2023 Capacidad	2022-2023 YOY%	2023 Precio (EUR)	2022-2023 Precio YOY%
Total	1.233.720	5%	131 €	10%
España	399.220	-5%	84 €	-2%
Alemania	116.311	6%	172 €	-2%
Reino Unido	458.985	11%	150 €	-2%
Francia	53.102	19%	93 €	-18%
Irlanda	91.681	21%	144 €	-15%

Próximos 6 meses: noviembre 2023 - abril 2024

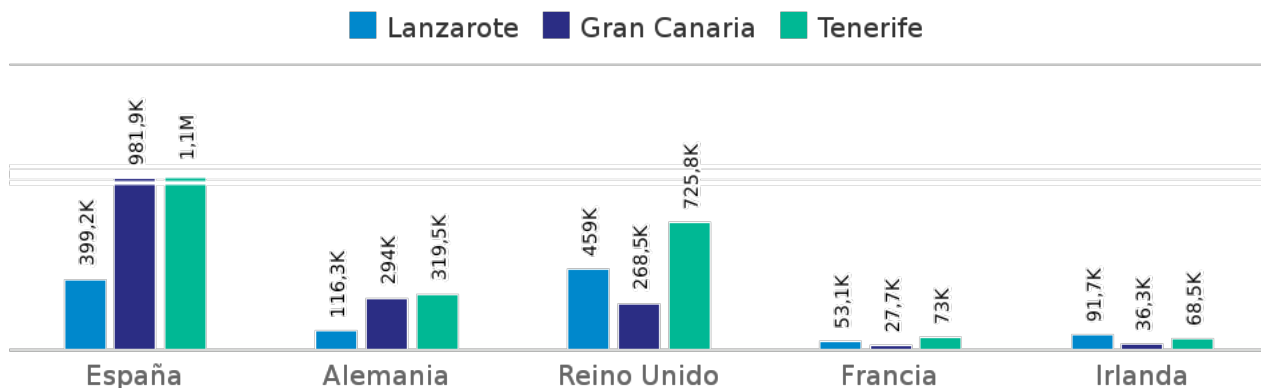
Mercados de origen	2023 Capacidad	2022-2023 YOY%	2023 Precio (EUR)	2022-2023 Precio YOY%
Total	2.464.019	6%	132 €	8%
España	806.917	-2%	66 €	-14%
Alemania	223.901	12%	187 €	6%
Reino Unido	925.771	12%	168 €	-2%
Francia	104.952	7%	117 €	-10%
Irlanda	182.901	19%	143 €	-8%

Fuente de datos (Capacidad): Cirium

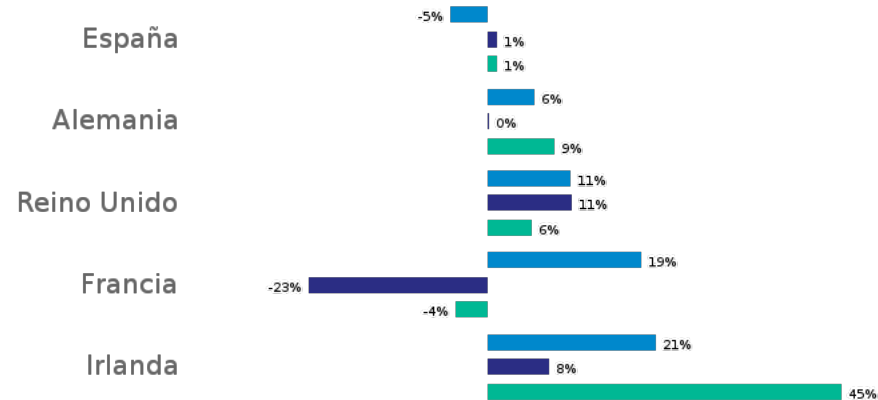
Fuente de datos (Precios de vuelos): Precios publicados en OTAs.



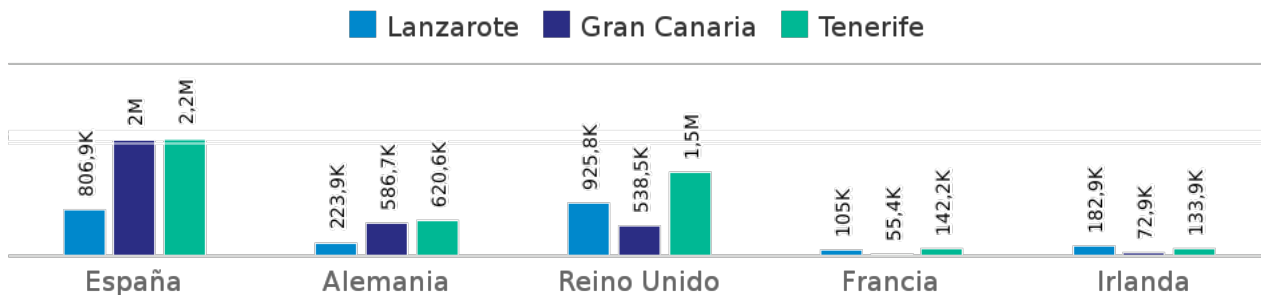
Comparativa de capacidad directa (asientos) desde los principales mercados de origen* para los próximos 3 meses: noviembre 2023 - enero 2024



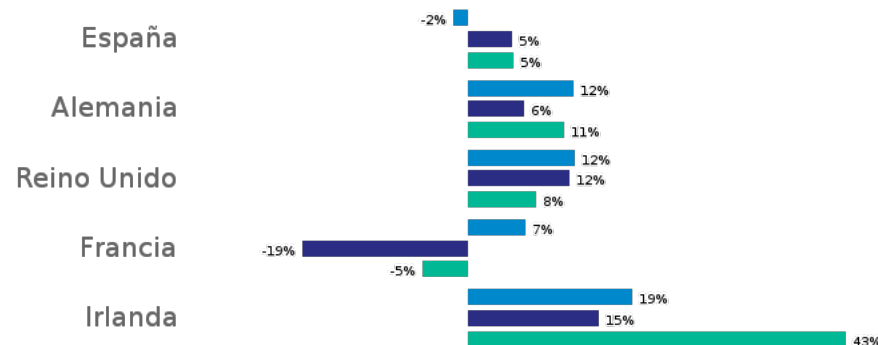
2022-2023 YOY%



Comparativa de capacidad directa (asientos) desde los principales mercados de origen* para los próximos 6 meses: noviembre 2023 - abril 2024



2022-2023 YOY%



*Aeropuertos incluidos: Lanzarote : ACE / Gran Canaria : LPA / Tenerife : TFS, TFN

Fuente de datos: Cirium



Comparativa de los precio de vuelos directos (solo ida, clase turista)*: noviembre 2023

Mercados de origen	Lanzarote		Gran Canaria		Tenerife	
	Precio €	2022 - 23 YOY%	Precio €	2022 - 23 YOY%	Precio €	2022 - 23 YOY%
España	76 €	4%	102 €	32%	80 €	1%
Alemania	202 €	-12%	189 €	-9%	171 €	-15%
Reino Unido	96 €	9%	86 €	12%	102 €	-5%
Francia	61 €	-10%	83 €	-14%	68 €	5%
Irlanda	91 €	-28%	63 €	-22%	72 €	-41%

*Aeropuertos incluidos: Lanzarote : ACE / Gran Canaria : LPA / Tenerife : TFS, TFN

Fuente de datos (Precios de vuelos): Precios publicados en OTAs

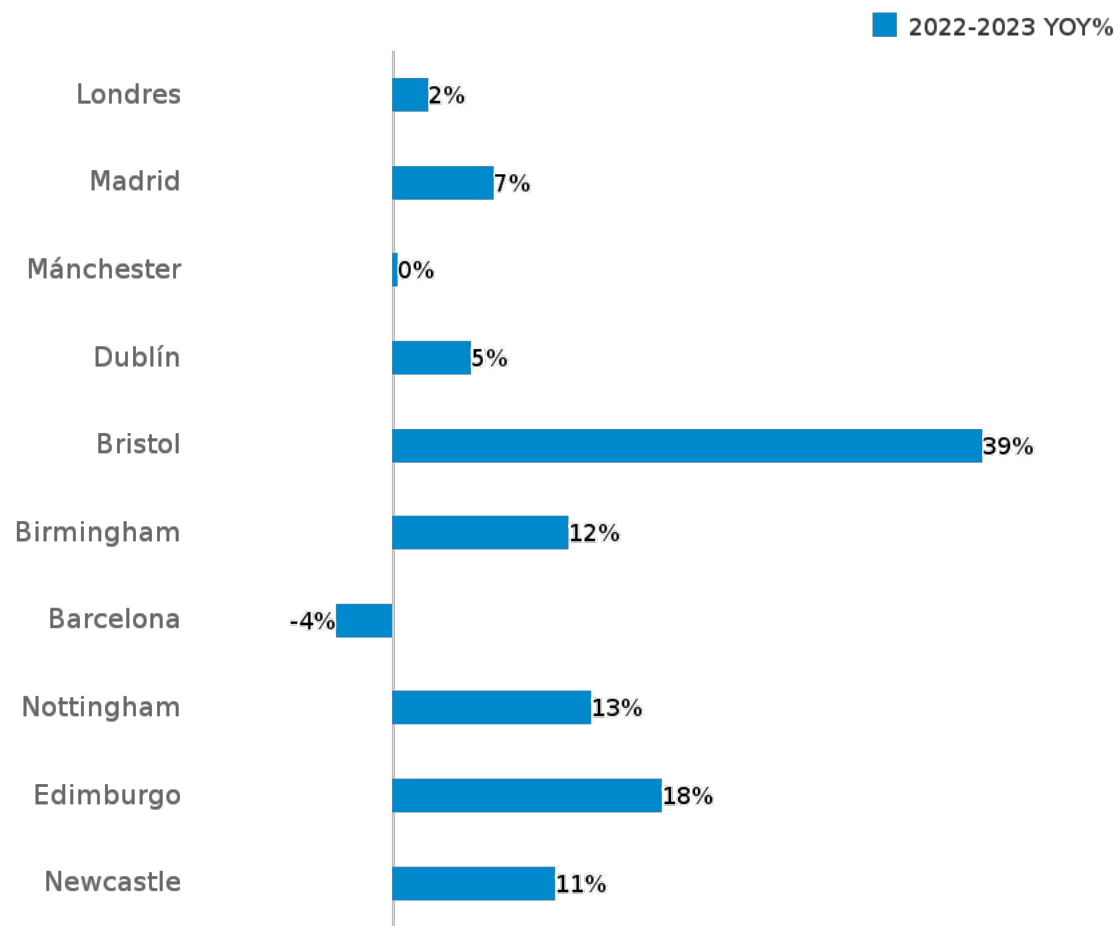
Comparativa del precio medio - Lanzarote : noviembre 2022-2023 YOY% (Precios de hotel a un mes vista)

	☆☆☆		☆☆☆☆		☆☆☆☆☆	
	Precio	2022 - 23 YOY%	Precio	2022 - 23 YOY%	Precio	2022 - 23 YOY%
Lanzarote	127 €/noche	13%	200 €/noche	24%	311 €/noche	20%
Gran Canaria	126 €/noche	13%	169 €/noche	-1%	333 €/noche	15%
Tenerife	108 €/noche	14%	166 €/noche	11%	368 €/noche	12%

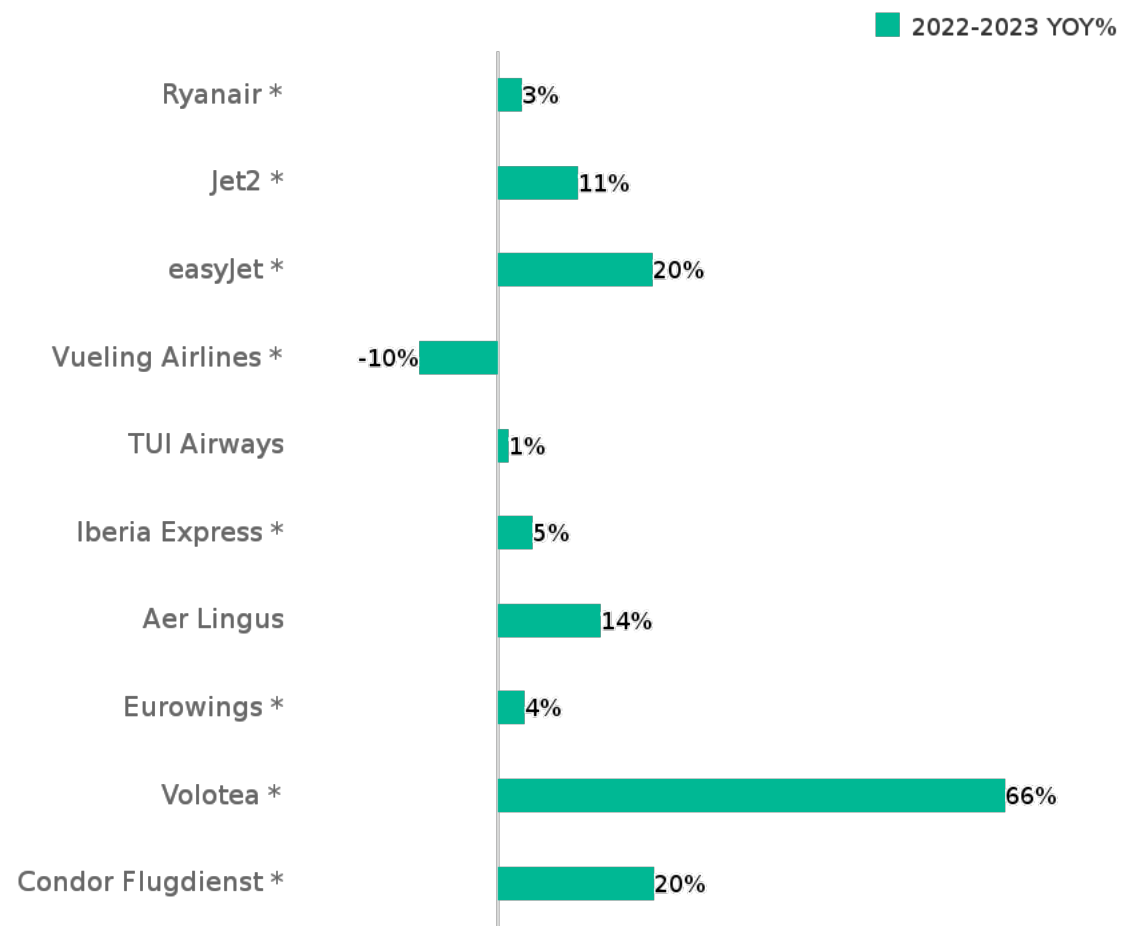
Fuente de datos (Precios de hoteles): TripAdvisor



Top 10 Ciudades mejor conectadas con Lanzarote por capacidad: noviembre 2023 - enero 2024 YOY% Capacidad (mercados contratados)



Top 10 Aerolíneas por capacidad a Lanzarote: noviembre 2023 - enero 2024 YOY% Capacidad (mercados contratados)



* Aerolíneas de bajo coste

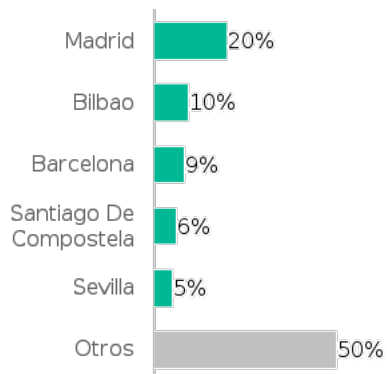


Demanda y Capacidad a Lanzarote. Búsquedas de vuelos (%) vs Capacidad (asientos) por ciudad

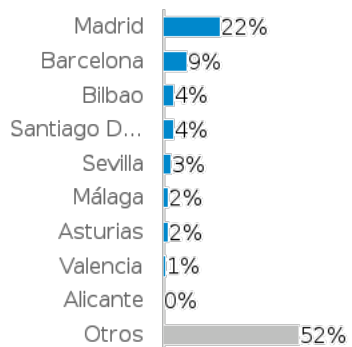
Capacidad directa para viajar entre noviembre 2023 y abril 2024. Búsquedas de vuelos realizadas en octubre 2023 para viajar en noviembre 2023-abril 2024

España

Búsquedas de vuelos (%)

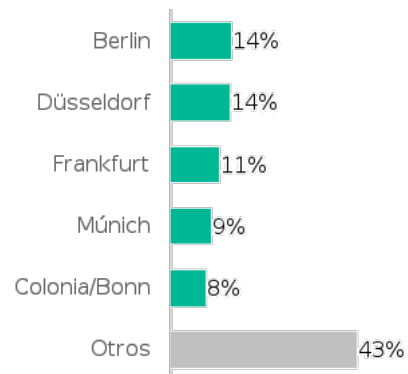


Capacidad aérea (asientos)

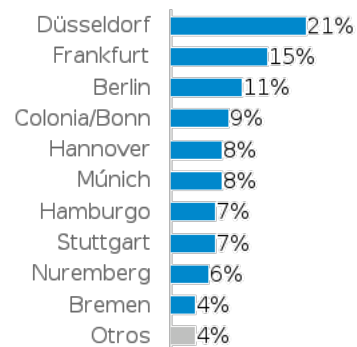


Alemania

Búsquedas de vuelos (%)

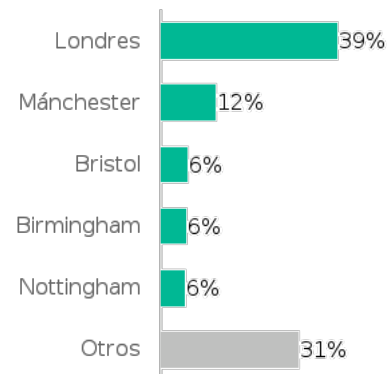


Capacidad aérea (asientos)

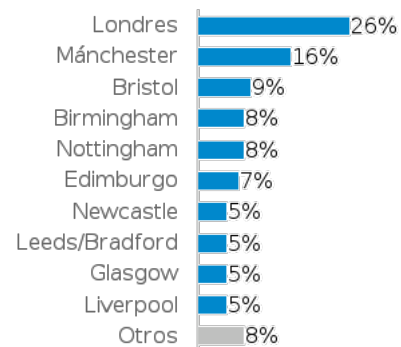


Reino Unido

Búsquedas de vuelos (%)

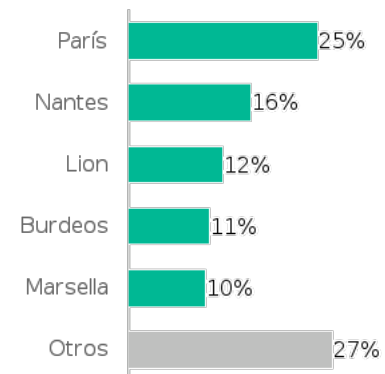


Capacidad aérea (asientos)

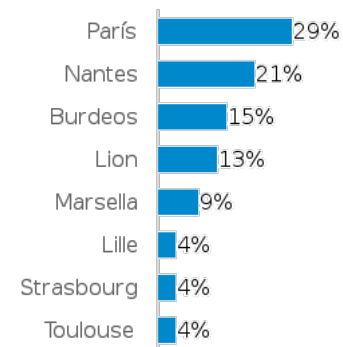


Francia

Búsquedas de vuelos (%)

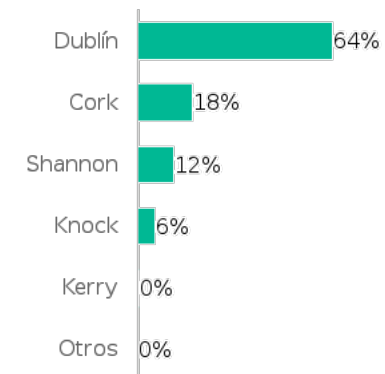


Capacidad aérea (asientos)

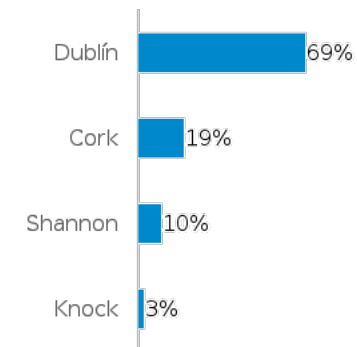


Irlanda

Búsquedas de vuelos (%)



Capacidad aérea (asientos)

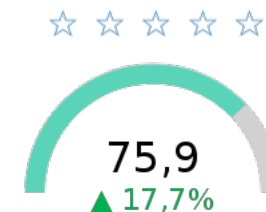
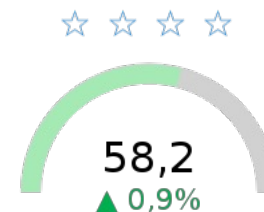
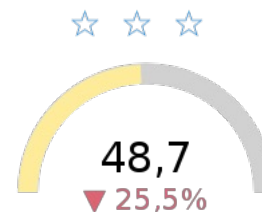
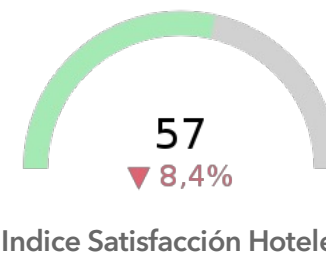
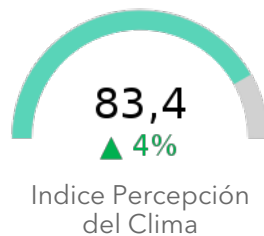
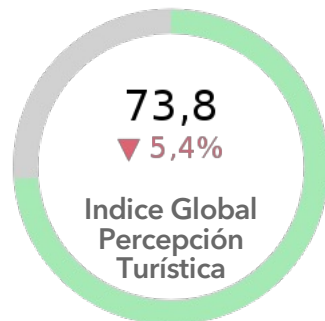


Fuente de datos: Cirium (Capacidad), Travelport (Búsquedas)

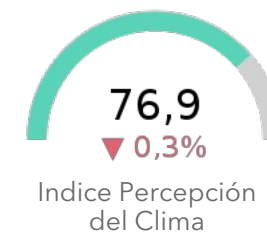
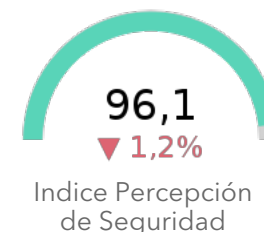
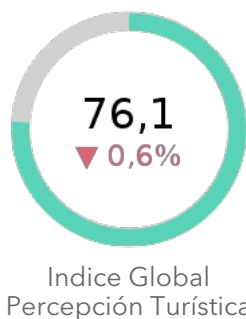


Índices de Satisfacción Lanzarote: octubre 2023 (YOY% vs 2022), todos los mercados

Índices de Satisfacción Hotelera - octubre 2023 (YOY% vs 2022), todos los mercados



Satisfacción acumulada
enero - octubre (YOY% vs 2022)



Fuente de datos: Twitter, Instagram, TripAdvisor, Booking y Expedia



Datos de Temporada

Temporada de Invierno: diciembre 2022 - febrero 2023

Temporada de Primavera: marzo 2023 - mayo 2023

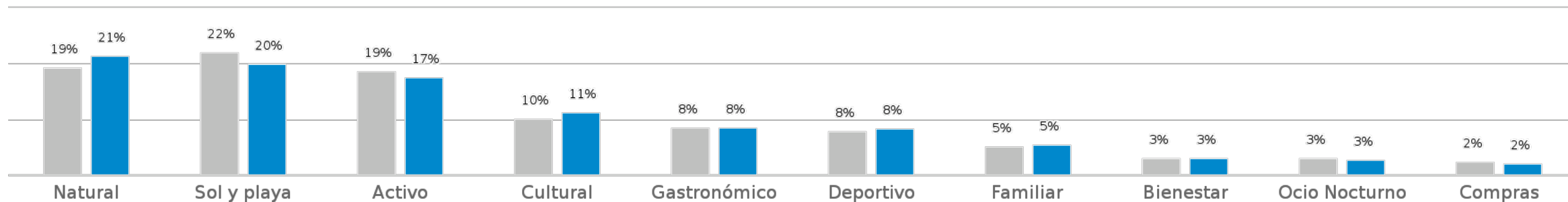
Temporada de Verano: junio 2023 - agosto 2023

Temporada de Otoño: septiembre 2023 - noviembre 2023



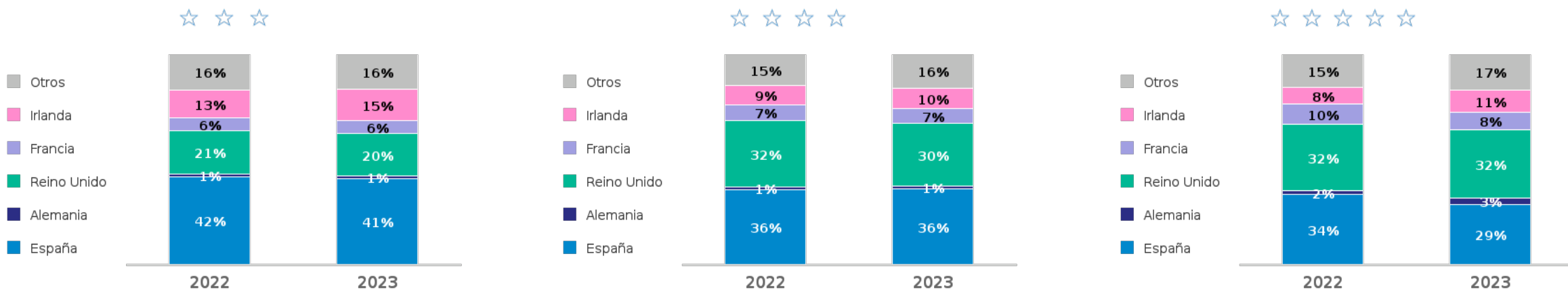
Interés en Producto Turístico (%), en orígenes contratados - Lanzarote (porcentaje de opiniones) - Temporada de Verano: junio - agosto 2023

■ Jun - Ago 2022 ■ Jun - Ago 2023



Fuente de datos: Instagram

Composición de la demanda hotelera (opiniones) por origen en Lanzarote - Temporada de Verano: junio - agosto 2023



Fuente de datos: TripAdvisor, Booking y Expedia

Hablemos

info@mabrian.com

www.mabrian.com