

Conectividad y Capacidad Aérea Regular y Chárter de vuelos directos a Lanzarote en Verano 2023

Datos Conectividad - Ref. julio / agosto / septiembre
(semana tipo julio)





- 1** **Detalle conectividad y capacidad aérea regular y chárter a Lanzarote**
Página 1 a la 21
- 2** **Resumen aerolíneas y sus principales mercados**
Página 22
- 3** **Resumen capacidad de los principales mercados**
Página 23
- 4** **Resumen operaciones y capacidad semanales por mercados**
Página 24
- 5** **Comparativa operaciones semanales por mercados (periodos 2023/2022 y 2023/2019)**
Página 25
- 6** **Infografía de aerolíneas de nuestros principales mercados emisores**
Página 26 a la 34



Fuente datos: Elaboración propia y adaptación a partir de la herramienta de inteligencia turística Mabrian.

Actualizado: 13/06/2023

Documento en proceso de actualización y sujeto a las variaciones de la demanda del mercado.



 **ALEMANIA**

 Cía. Aérea: **Condor**

ORIGEN	DÍAS DE LA SEMANA							VUELOS DIREC. SEMANALES VERANO 2023	VUELOS DIREC. SEMANALES VERANO 2022	CAPACIDAD SEMANAL VERANO 2023	CAPACIDAD SEMANAL VERANO 2022
	L	M	X	J	V	S	D				
Düsseldorf		1			1			2	2	360	360
Frankfurt Intern.		1			1			2	2	432	432
Hamburgo		1			1			2	2	457	457
Munich		1			1			2	1	360	180
TOTAL								8	7	1.609	1.429

 Cía. Aérea: **Corendon Airlines**

ORIGEN	DÍAS DE LA SEMANA							VUELOS DIREC. SEMANALES VERANO 2023	VUELOS DIREC. SEMANALES VERANO 2022	CAPACIDAD SEMANAL VERANO 2023	CAPACIDAD SEMANAL VERANO 2022
	L	M	X	J	V	S	D				
Colonia Bonn				1			1	2	2	376	376
Hannover								0	1	0	188
Münster Osnabrück								0	1	0	188
Núremberg								0	1	0	188
TOTAL								2	5	376	940

 Cía. Aérea: **Eurowings / Eurowings Discover**

ORIGEN	DÍAS DE LA SEMANA							VUELOS DIREC. SEMANALES VERANO 2023	VUELOS DIREC. SEMANALES VERANO 2022	CAPACIDAD SEMANAL VERANO 2023	CAPACIDAD SEMANAL VERANO 2022
	L	M	X	J	V	S	D				
Frankfurt Inter.							1	1	1	147	147
TOTAL								1	1	147	147



 **ALEMANIA**



Cía. Aérea: **Ryanair**

ORIGEN	DÍAS DE LA SEMANA							VUELOS DIREC. SEMANALES VERANO 2023	VUELOS DIREC. SEMANALES VERANO 2022	CAPACIDAD SEMANAL VERANO 2023	CAPACIDAD SEMANAL VERANO 2022
	L	M	X	J	V	S	D				
Colonia Bonn	1			1				2	1	296	148
TOTAL								2	1	296	148



Cía. Aérea: **TUI fly Alemania**

ORIGEN	DÍAS DE LA SEMANA							VUELOS DIREC. SEMANALES VERANO 2023	VUELOS DIREC. SEMANALES VERANO 2022	CAPACIDAD SEMANAL VERANO 2023	CAPACIDAD SEMANAL VERANO 2022
	L	M	X	J	V	S	D				
Düsseldorf			1				1	2	2	372	372
Frankfurt							1	1	1	186	186
Hannover							1	1	1	186	186
Munich							1	1	1	186	186
Stuttgart							1	1	1	186	186
TOTAL								6	6	1.116	1.116

OPERACIONES SEMANALES MERCADO ALEMANIA

VUELOS DIREC. SEMANALES VERANO 2023	VUELOS DIREC. SEMANALES VERANO 2022	CAPACIDAD SEMANAL VERANO 2023	CAPACIDAD SEMANAL VERANO 2022
19	20	3.544	3.780



 **AUSTRIA**

 Cía. Aérea: **Ryanair**


ORIGEN	DÍAS DE LA SEMANA							VUELOS DIREC. SEMANALES VERANO 2023	VUELOS DIREC. SEMANALES VERANO 2022	CAPACIDAD SEMANAL VERANO 2023	CAPACIDAD SEMANAL VERANO 2022
	L	M	X	J	V	S	D				
Viena								0	2	0	378
TOTAL								0	2	0	378

OPERACIONES SEMANALES MERCADO AUSTRIA

VUELOS DIREC. SEMANALES VERANO 2023	VUELOS DIREC. SEMANALES VERANO 2022	CAPACIDAD SEMANAL VERANO 2023	CAPACIDAD SEMANAL VERANO 2022
0	2	0	378




 **BÉLGICA**

 Cía. Aérea: **Brussels Airlines**

ORIGEN	DÍAS DE LA SEMANA							VUELOS DIREC. SEMANALES VERANO 2023	VUELOS DIREC. SEMANALES VERANO 2022	CAPACIDAD SEMANAL VERANO 2023	CAPACIDAD SEMANAL VERANO 2022
	L	M	X	J	V	S	D				
Bruselas		1				1		2	2	360	360
TOTAL								2	2	360	360

 Cía. Aérea: **Ryanair**

ORIGEN	DÍAS DE LA SEMANA							VUELOS DIREC. SEMANALES VERANO 2023	VUELOS DIREC. SEMANALES VERANO 2022	CAPACIDAD SEMANAL VERANO 2023	CAPACIDAD SEMANAL VERANO 2022
	L	M	X	J	V	S	D				
Bruselas Charleroi				1				1	1	194	194
TOTAL								1	1	194	194

 Cía. Aérea: **TUI fly Belgium**

ORIGEN	DÍAS DE LA SEMANA							VUELOS DIREC. SEMANALES VERANO 2023	VUELOS DIREC. SEMANALES VERANO 2022	CAPACIDAD SEMANAL VERANO 2023	CAPACIDAD SEMANAL VERANO 2022
	L	M	X	J	V	S	D				
Bruselas			1		1	1		3	2	504	336
TOTAL								3	2	504	336

OPERACIONES SEMANALES MERCADO BÉLGICA

VUELOS DIREC. SEMANALES VERANO 2023	VUELOS DIREC. SEMANALES VERANO 2022	CAPACIDAD SEMANAL VERANO 2023	CAPACIDAD SEMANAL VERANO 2022
6	5	1.058	890




 **DINAMARCA**

 Cía. Aérea: **Jet Time (TUI fly Denmark)**

ORIGEN	DÍAS DE LA SEMANA							VUELOS DIREC. SEMANALES VERANO 2023	VUELOS DIREC. SEMANALES VERANO 2022	CAPACIDAD SEMANAL VERANO 2023	CAPACIDAD SEMANAL VERANO 2022
	L	M	X	J	V	S	D				
Billund					1			1	1	189	189
TOTAL								1	1	189	189

 Cía. Aérea: **Sunclass Airlines**

ORIGEN	DÍAS DE LA SEMANA							VUELOS DIREC. SEMANALES VERANO 2023	VUELOS DIREC. SEMANALES VERANO 2022	CAPACIDAD SEMANAL VERANO 2023	CAPACIDAD SEMANAL VERANO 2022
	L	M	X	J	V	S	D				
Copenhague					1			1	1	180	180
TOTAL								1	1	180	180

 Cía. Aérea: **Vueling**

ORIGEN	DÍAS DE LA SEMANA							VUELOS DIREC. SEMANALES VERANO 2023	VUELOS DIREC. SEMANALES VERANO 2022	CAPACIDAD SEMANAL VERANO 2023	CAPACIDAD SEMANAL VERANO 2022
	L	M	X	J	V	S	D				
Copenhague								0	1	0	180
TOTAL								0	1	0	180

OPERACIONES SEMANALES MERCADO DINAMARCA

VUELOS DIREC. SEMANALES VERANO 2023	VUELOS DIREC. SEMANALES VERANO 2022	CAPACIDAD SEMANAL VERANO 2023	CAPACIDAD SEMANAL VERANO 2022
2	3	369	549



 **ESLOVAQUIA**

 Cía. Aérea: **Ryanair**


ORIGEN	DÍAS DE LA SEMANA							VUELOS DIREC. SEMANALES VERANO 2023	VUELOS DIREC. SEMANALES VERANO 2022	CAPACIDAD SEMANAL VERANO 2023	CAPACIDAD SEMANAL VERANO 2022
	L	M	X	J	V	S	D				
Bratislava		1						1	1	189	189
TOTAL								1	1	189	189

OPERACIONES SEMANALES MERCADO ESLOVAQUIA

VUELOS DIREC. SEMANALES VERANO 2023	VUELOS DIREC. SEMANALES VERANO 2022	CAPACIDAD SEMANAL VERANO 2023	CAPACIDAD SEMANAL VERANO 2022
1	1	189	189




 **ESPAÑA | PENÍNSULA**

 Cía. Aérea: **Air Europa**

ORIGEN	DÍAS DE LA SEMANA							VUELOS DIREC. SEMANALES VERANO 2023	VUELOS DIREC. SEMANALES VERANO 2022	CAPACIDAD SEMANAL VERANO 2023	CAPACIDAD SEMANAL VERANO 2022
	L	M	X	J	V	S	D				
Barcelona*	1				1			2	0	374	0
Bilbao	1		1			1		3	3	561	561
Madrid	1		1		1		1	4	5	748	935
Santiago Comp.**			1					1	0	187	0
TOTAL								10	8	1.870	1.496

*Comienza operativa el 31/07. - **Comienza operativa el 02/08.


 Cía. Aérea: **Air Nostrum**

ORIGEN	DÍAS DE LA SEMANA							VUELOS DIREC. SEMANALES VERANO 2023	VUELOS DIREC. SEMANALES VERANO 2022	CAPACIDAD SEMANAL VERANO 2023	CAPACIDAD SEMANAL VERANO 2022
	L	M	X	J	V	S	D				
Málaga	1				1			2	2	360	360
Valencia	1		1		1		1	4	3	720	540
Valladolid	1				1			2	2	360	360
Vigo			1				1	2	2	360	360
TOTAL								10	9	1.800	1.620

*Operativa solo desde finales de julio hasta principios de septiembre.

 Cía. Aérea: **Iberia Express**

ORIGEN	DÍAS DE LA SEMANA							VUELOS DIREC. SEMANALES VERANO 2023	VUELOS DIREC. SEMANALES VERANO 2022	CAPACIDAD SEMANAL VERANO 2023	CAPACIDAD SEMANAL VERANO 2022
	L	M	X	J	V	S	D				
Madrid	3	3	3	3	3	3	3	21	21	4.242	4.242
TOTAL								21	21	4.242	4.242

 Cía. Aérea: **Volotea**

ORIGEN	DÍAS DE LA SEMANA							VUELOS DIREC. SEMANALES VERANO 2023	VUELOS DIREC. SEMANALES VERANO 2022	CAPACIDAD SEMANAL VERANO 2023	CAPACIDAD SEMANAL VERANO 2022
	L	M	X	J	V	S	D				
Asturias - Oviedo							1	1	1	156	156.
TOTAL								1	1	156	156



 **ESPAÑA | PENÍNSULA**



Cía. Aérea: **Ryanair**

ORIGEN	DÍAS DE LA SEMANA							VUELOS DIREC. SEMANALES VERANO 2023	VUELOS DIREC. SEMANALES VERANO 2022	CAPACIDAD SEMANAL VERANO 2023	CAPACIDAD SEMANAL VERANO 2022
	L	M	X	J	V	S	D				
Alicante				1			1	2	2	378	378
Barcelona	1		1		1			3	3	567	567
Madrid	2	2	2	2	2	2	2	14	14	2.646	2.646
Málaga				1			1	2	2	378	378
Santiago	1	1	1	1	1	1		6	6	1.134	1.134
Sevilla	1			1	1		1	4	2	756	378
Valencia		1				1		2	2	378	378
TOTAL								33	31	6.237	5.859



Cía. Aérea: **Vueling**


ORIGEN	DÍAS DE LA SEMANA							VUELOS DIREC. SEMANALES VERANO 2023	VUELOS DIREC. SEMANALES VERANO 2022	CAPACIDAD SEMANAL VERANO 2023	CAPACIDAD SEMANAL VERANO 2022
	L	M	X	J	V	S	D				
Alicante								0	1	0	180
Asturias - Oviedo		1					1	2	2	360	360
Barcelona	2	1	2	2	2	2	2	13	11	2.431	2.057
Bilbao	1	1	1	1	1	1		6	7	1.080	1.260
Málaga		1					1	2	2	360	360
Santiago	1		1				1	4	2	720	360
Sevilla	1		1	1	1		1	5	4	900	720
Valencia							1	1	1	180	180
Zaragoza							1	1	1	180	180
TOTAL								34	32	6.211	5.657

OPERACIONES SEMANALES MERCADO PENINSULAR


VUELOS DIREC. SEMANALES VERANO 2023	VUELOS DIREC. SEMANALES VERANO 2022	CAPACIDAD SEMANAL VERANO 2023	CAPACIDAD SEMANAL VERANO 2022
109	102	20.516	19.030



 **ESPAÑA | REGIONAL**

 Cía. Aérea: **Binter Canarias**

ORIGEN	DÍAS DE LA SEMANA							VUELOS DIREC. SEMANALES VERANO 2023	VUELOS DIREC. SEMANALES VERANO 2022	CAPACIDAD SEMANAL VERANO 2023	CAPACIDAD SEMANAL VERANO 2022
	L	M	X	J	V	S	D				
Gran Canaria	16	15	15	16	17	14	15	108	115	7.560	8.050
La Palma	1	1	1	1	1	1	1	7	7	490	490
Tenerife Norte	13	10	10	12	14	12	14	85	95	5.950	6.650
Tenerife Sur	2	2	2	2	2	2	2	14	14	980	980
TOTAL								214	231	14.980	16.170

 Cía. Aérea: **Canary Fly**

ORIGEN	DÍAS DE LA SEMANA							VUELOS DIREC. SEMANALES VERANO 2023	VUELOS DIREC. SEMANALES VERANO 2022	CAPACIDAD SEMANAL VERANO 2023	CAPACIDAD SEMANAL VERANO 2022
	L	M	X	J	V	S	D				
Gran Canaria	8	8	8	8	8	8	8	56	28	3.920	1.960
Tenerife Norte	2	2	2	2	2	2	2	14	7	980	490
TOTAL								70	35	4.900	2.450

OPERACIONES SEMANALES MERCADO REGIONAL

VUELOS DIREC. SEMANALES VERANO 2023	VUELOS DIREC. SEMANALES VERANO 2022	CAPACIDAD SEMANAL VERANO 2023	CAPACIDAD SEMANAL VERANO 2022
284	266	19.880	18.620



FRANCIA

Cía. Aérea: **easyJet**

ORIGEN	DÍAS DE LA SEMANA							VUELOS DIREC. SEMANALES VERANO 2023	VUELOS DIREC. SEMANALES VERANO 2022	CAPACIDAD SEMANAL VERANO 2023	CAPACIDAD SEMANAL VERANO 2022
	L	M	X	J	V	S	D				
Burdeos			1			1		2	2	368	368
Lyon			1				1	2	2	368	368
Paris CDG	1				1			2	2	368	368
TOTAL								6	6	1.104	1.104

Cía. Aérea: **Enter Air**

ORIGEN	DÍAS DE LA SEMANA							VUELOS DIREC. SEMANALES VERANO 2023	VUELOS DIREC. SEMANALES VERANO 2022	CAPACIDAD SEMANAL VERANO 2023	CAPACIDAD SEMANAL VERANO 2022
	L	M	X	J	V	S	D				
Lille							1	1	1	180	180
Paris CDG						1		1	1	180	180
TOTAL								2	2	360	360

Cía. Aérea: **Ryanair**

ORIGEN	DÍAS DE LA SEMANA							VUELOS DIREC. SEMANALES VERANO 2023	VUELOS DIREC. SEMANALES VERANO 2022	CAPACIDAD SEMANAL VERANO 2023	CAPACIDAD SEMANAL VERANO 2022
	L	M	X	J	V	S	D				
Marsella	1			1				2	2	394	394
Paris Beauvais			1					1	0	197	0
TOTAL								3	2	591	394

Cía. Aérea: **SmartWings (Travel Service)**

ORIGEN	DÍAS DE LA SEMANA							VUELOS DIREC. SEMANALES VERANO 2023	VUELOS DIREC. SEMANALES VERANO 2022	CAPACIDAD SEMANAL VERANO 2023	CAPACIDAD SEMANAL VERANO 2022
	L	M	X	J	V	S	D				
Paris CDG						1	1	2	2	360	360
TOTAL								2	2	360	360



FRANCIA

Cía. Aérea: **Transavia**

ORIGEN	DÍAS DE LA SEMANA							VUELOS DIREC. SEMANALES VERANO 2023	VUELOS DIREC. SEMANALES VERANO 2022	CAPACIDAD SEMANAL VERANO 2023	CAPACIDAD SEMANAL VERANO 2022
	L	M	X	J	V	S	D				
Nantes						1		1	1	188	188
Paris Orly		1		1		1		3	4	564	752
TOTAL								4	5	752	936

Cía. Aérea: **TUI fly Belgium | TUI France**

ORIGEN	DÍAS DE LA SEMANA							VUELOS DIREC. SEMANALES VERANO 2023	VUELOS DIREC. SEMANALES VERANO 2022	CAPACIDAD SEMANAL VERANO 2023	CAPACIDAD SEMANAL VERANO 2022
	L	M	X	J	V	S	D				
Lille								0	1	0	148
TOTAL								0	1	0	148

Cía. Aérea: **Volotea**

ORIGEN	DÍAS DE LA SEMANA							VUELOS DIREC. SEMANALES VERANO 2023	VUELOS DIREC. SEMANALES VERANO 2022	CAPACIDAD SEMANAL VERANO 2023	CAPACIDAD SEMANAL VERANO 2022
	L	M	X	J	V	S	D				
Lyon						1		1	0	180	0
Nantes						1		1	1	180	180
TOTAL								2	1	360	180

Cía. Aérea: **Vueling**

ORIGEN	DÍAS DE LA SEMANA							VUELOS DIREC. SEMANALES VERANO 2023	VUELOS DIREC. SEMANALES VERANO 2022	CAPACIDAD SEMANAL VERANO 2023	CAPACIDAD SEMANAL VERANO 2022
	L	M	X	J	V	S	D				
Paris Orly		1				1		2	1	364	182
TOTAL								2	1	364	182

OPERACIONES SEMANALES MERCADO FRANCIA

VUELOS DIREC. SEMANALES VERANO 2023	VUELOS DIREC. SEMANALES VERANO 2022	CAPACIDAD SEMANAL VERANO 2023	CAPACIDAD SEMANAL VERANO 2022
21	20	3.891	3.644



IRLANDA

Cía. Aérea: **Aer Lingus**

ORIGEN	DÍAS DE LA SEMANA							VUELOS DIREC. SEMANALES VERANO 2023	VUELOS DIREC. SEMANALES VERANO 2022	CAPACIDAD SEMANAL VERANO 2023	CAPACIDAD SEMANAL VERANO 2022
	L	M	X	J	V	S	D				
Cork		1		1		1		3	3	522	522
Dublín	2	1	2	1	2	2	2	12	12	2.088	2.088
TOTAL								15	15	2.610	2.610

Cía. Aérea: **Ryanair**

ORIGEN	DÍAS DE LA SEMANA							VUELOS DIREC. SEMANALES VERANO 2023	VUELOS DIREC. SEMANALES VERANO 2022	CAPACIDAD SEMANAL VERANO 2023	CAPACIDAD SEMANAL VERANO 2022
	L	M	X	J	V	S	D				
Cork		1	1		1		1	4	4	756	756
Dublín	2	2	2	2	2	2	2	14	12	2.646	2.268
Knock		1						1	0	189	0
Shannon			1			1		2	2	378	378
TOTAL								21	18	3.969	3.402

Cía. Aérea: **TUI Airways (Thomson)**

ORIGEN	DÍAS DE LA SEMANA							VUELOS DIREC. SEMANALES VERANO 2023	VUELOS DIREC. SEMANALES VERANO 2022	CAPACIDAD SEMANAL VERANO 2023	CAPACIDAD SEMANAL VERANO 2022
	L	M	X	J	V	S	D				
Cork							1	1	1	189	189
Dublín	1			1				2	1	378	189
Shannon				1				1	1	189	189
TOTAL								4	3	756	567

OPERACIONES SEMANALES MERCADO IRLANDA

VUELOS DIREC. SEMANALES VERANO 2023	VUELOS DIREC. SEMANALES VERANO 2022	CAPACIDAD SEMANAL VERANO 2023	CAPACIDAD SEMANAL VERANO 2022
40	36	7.355	6.579



 **ITALIA**


 Cía. Aérea: **easyJet**

ORIGEN	DÍAS DE LA SEMANA							VUELO DIREC. SEMANALES VERANO 2023	VUELOS DIREC. SEMANALES VERANO 2022	CAPACIDAD SEMANAL VERANO 2023	CAPACIDAD SEMANAL VERANO 2022
	L	M	X	J	V	S	D				
Milán Malpensa		1				1		2	0	368	0
TOTAL								2	0	368	0

 Cía. Aérea: **Neos Air**

ORIGEN	DÍAS DE LA SEMANA							VUELOS DIREC. SEMANALES VERANO 2023	VUELOS DIREC. SEMANALES VERANO 2022	CAPACIDAD SEMANAL VERANO 2023	CAPACIDAD SEMANAL VERANO 2022
	L	M	X	J	V	S	D				
Milán Malpensa	1*							0	1	0	180
TOTAL								0	1	0	180

* Vuelo NO directo. Hace escala en FUE.

 Cía. Aérea: **Ryanair**

ORIGEN	DÍAS DE LA SEMANA							VUELOS DIREC. SEMANALES VERANO 2023	VUELOS DIREC. SEMANALES VERANO 2022	CAPACIDAD SEMANAL VERANO 2023	CAPACIDAD SEMANAL VERANO 2022
	L	M	X	J	V	S	D				
Bolonia		1				1		2	2	378	378
Milán Bergamo		1				1		2	3	378	567
Nápoles								0	1	0	189
Roma Fiumicino	1			1				2	2	378	378
Turín					1		1	2	2	378	378
Venecia M. Polo								0	1	0	189
TOTAL								8	11	1.512	2.079

OPERACIONES SEMANALES MERCADO ITALIA

VUELOS DIREC. SEMANALES VERANO 2023	VUELOS DIREC. SEMANALES VERANO 2022	CAPACIDAD SEMANAL VERANO 2023	CAPACIDAD SEMANAL VERANO 2022
10	12	1.880	2.259



 **LUXEMBURGO**



Cía. Aérea: **Luxair**

ORIGEN	DÍAS DE LA SEMANA							VUELOS DIREC. SEMANALES VERANO 2023	VUELOS DIREC. SEMANALES VERANO 2022	CAPACIDAD SEMANAL VERANO 2023	CAPACIDAD SEMANAL VERANO 2022
	L	M	X	J	V	S	D				
Luxemburgo				1	1		1	3	3	489	489
TOTAL								3	3	489	489

OPERACIONES SEMANALES MERCADO LUXEMBURGO

VUELOS DIREC. SEMANALES VERANO 2023	VUELOS DIREC. SEMANALES VERANO 2022	CAPACIDAD SEMANAL VERANO 2023	CAPACIDAD SEMANAL VERANO 2022
3	3	489	489

 **MARRUECOS**



Cía. Aérea: **Binter**

ORIGEN	DÍAS DE LA SEMANA							VUELOS DIREC. SEMANALES VERANO 2023	VUELOS DIREC. SEMANALES VERANO 2022	CAPACIDAD SEMANAL VERANO 2023	CAPACIDAD SEMANAL VERANO 2022
	L	M	X	J	V	S	D				
Guelmim						1		1	0	72	0
TOTAL								1	0	72	0

OPERACIONES SEMANALES MERCADO MARRUECOS

VUELOS DIREC. SEMANALES VERANO 2023	VUELOS DIREC. SEMANALES VERANO 2022	CAPACIDAD SEMANAL VERANO 2023	CAPACIDAD SEMANAL VERANO 2022
1	0	72	0



 **PAÍSES BAJOS**

 Cía. Aérea: **Transavia**

ORIGEN	DÍAS DE LA SEMANA							VUELOS DIREC. SEMANALES VERANO 2023	VUELOS DIREC. SEMANALES VERANO 2022	CAPACIDAD SEMANAL VERANO 2023	CAPACIDAD SEMANAL VERANO 2022
	L	M	X	J	V	S	D				
Amsterdam		1		1		1		3	4	564	752
Eindhoven		1				1		2	2	376	376
TOTAL								5	6	940	1.128

 Cía. Aérea: **TUI fly Netherlands**

ORIGEN	DÍAS DE LA SEMANA							VUELOS DIREC. SEMANALES VERANO 2023	VUELOS DIREC. SEMANALES VERANO 2022	CAPACIDAD SEMANAL VERANO 2023	CAPACIDAD SEMANAL VERANO 2022
	L	M	X	J	V	S	D				
Amsterdam							1	1	3	180	540
Róterdam							1	1	1	180	180
TOTAL								2	4	360	720

 Cía. Aérea: **Vueling**

ORIGEN	DÍAS DE LA SEMANA							VUELOS DIREC. SEMANALES VERANO 2023	VUELOS DIREC. SEMANALES VERANO 2022	CAPACIDAD SEMANAL VERANO 2023	CAPACIDAD SEMANAL VERANO 2022
	L	M	X	J	V	S	D				
Amsterdam								0	2	0	360
TOTAL								0	2	0	360

OPERACIONES SEMANALES MERCADO PAÍSES BAJOS

VUELOS DIREC. SEMANALES VERANO 2023	VUELOS DIREC. SEMANALES VERANO 2022	CAPACIDAD SEMANAL VERANO 2023	CAPACIDAD SEMANAL VERANO 2022
7	12	1.300	2.208



 **POLONIA**

 Cía. Aérea: **Enter Air**

ORIGEN	DÍAS DE LA SEMANA							VUELOS DIREC. SEMANALES VERANO 2023	VUELOS DIREC. SEMANALES VERANO 2022	CAPACIDAD SEMANAL VERANO 2023	CAPACIDAD SEMANAL VERANO 2022
	L	M	X	J	V	S	D				
Varsovia						1		1	1	201	201
TOTAL								1	1	201	201


 Cía. Aérea: **Wizz Air**

ORIGEN	DÍAS DE LA SEMANA							VUELOS DIREC. SEMANALES VERANO 2023	VUELOS DIREC. SEMANALES VERANO 2022	CAPACIDAD SEMANAL VERANO 2023	CAPACIDAD SEMANAL VERANO 2022
	L	M	X	J	V	S	D				
Wroclaw								0	1	0	180
TOTAL								0	1	0	180

OPERACIONES SEMANALES MERCADO POLONIA

VUELOS DIREC. SEMANALES VERANO 2023	VUELOS DIREC. SEMANALES VERANO 2022	CAPACIDAD SEMANAL VERANO 2023	CAPACIDAD SEMANAL VERANO 2022
1	2	201	381

 **PORTUGAL**

 Cía. Aérea: **Binter Canarias**


ORIGEN	DÍAS DE LA SEMANA							VUELOS DIREC. SEMANALES VERANO 2023	VUELOS DIREC. SEMANALES VERANO 2022	CAPACIDAD SEMANAL VERANO 2023	CAPACIDAD SEMANAL VERANO 2022
	L	M	X	J	V	S	D				
Madeira - Funchal						1		1	1	70	70
TOTAL								1	1	70	70

OPERACIONES SEMANALES MERCADO PORTUGAL

VUELOS DIREC. SEMANALES VERANO 2023	VUELOS DIREC. SEMANALES VERANO 2022	CAPACIDAD SEMANAL VERANO 2023	CAPACIDAD SEMANAL VERANO 2022
1	1	70	70



 **REINO UNIDO**

 Cía. Aérea: **British Airways**

ORIGEN	DÍAS DE LA SEMANA							VUELOS DIREC. SEMANALES VERANO 2023	VUELOS DIREC. SEMANALES VERANO 2022	CAPACIDAD SEMANAL VERANO 2023	CAPACIDAD SEMANAL VERANO 2022
	L	M	X	J	V	S	D				
Londres Gatwick	1	1	1	1	1	1	1	7	7	1.260	1.260
TOTAL								7	7	1.260	1.260

 Cía. Aérea: **easyJet**

ORIGEN	DÍAS DE LA SEMANA							VUELOS DIREC. SEMANALES VERANO 2023	VUELOS DIREC. SEMANALES VERANO 2022	CAPACIDAD SEMANAL VERANO 2023	CAPACIDAD SEMANAL VERANO 2022
	L	M	X	J	V	S	D				
Bristol		1	1	1		1		4	3	736	552
Liverpool			1			1		2	2	368	368
Londres Gatwick	3	2	2	3	2	1	2	15	14	2.700	2.520
Londres Luton		1			1			2	2	368	368
Manchester		1	1			1	1	4	3	736	552
TOTAL								27	24	4.908	4.360

 **REINO UNIDO**



Cía. Aérea: **Jet2.com**



ORIGEN	DÍAS DE LA SEMANA							VUELOS DIREC. SEMANALES VERANO 2023	VUELOS DIREC. SEMANALES VERANO 2022	CAPACIDAD SEMANAL VERANO 2023	CAPACIDAD SEMANAL VERANO 2022
	L	M	X	J	V	S	D				
Belfast Inter.		1		1			1	3	3	567	567
Birmingham	1	1	1	1	1	1	1	7	6	1.323	1.134
Bristol		1		1	1		1	4	3	756	567
East Midlands	1	1		1		1	1	5	4	945	756
Edimburgo		1		1		1		3	4	567	756
Glasgow Inter		1		1		1	1	4	4	756	756
Leeds Bradford	1	1	1	1	1	1	1	7	6	1.323	1.134
Londres Stated	1	1	1	1	1	1	1	7	6	1.323	1.134
Manchester	1	1	1	2	1	1	2	9	11	1.701	2.079
Newcastle		1		1	1	1	1	5	5	945	945
TOTAL								54	52	10.206	9.828



Cía. Aérea: **Ryanair**

ORIGEN	DÍAS DE LA SEMANA							VUELOS DIREC. SEMANALES VERANO 2023	VUELOS DIREC. SEMANALES VERANO 2022	CAPACIDAD SEMANAL VERANO 2023	CAPACIDAD SEMANAL VERANO 2022
	L	M	X	J	V	S	D				
Birmingham	1			1				2	2	394	394
Bristol		1	1			1	1	4	4	756	756
East Midlands	1	1	1		1	1		5	4	945	756
Edimburgo		1	1	1		1		4	3	780	585
Glasgow Prest.					1		1	2	2	378	378
Leeds Bradford				1			1	2	2	378	378
Londres Luton			1				1	2	2	378	378
Londres Stated	1	2	1	1	1	2	1	9	9	1.773	1.773
Manchester	1	1	1	1	1	1	2	8	7	1.392	1.218
Newcastle	1				1			2	2	378	378
TOTAL								40	37	7.552	6.994



 **REINO UNIDO**

 Cía. Aérea: **TUI Airways (Thomson)**

ORIGEN	DÍAS DE LA SEMANA							VUELOS DIREC. SEMANALES VERANO 2023	VUELOS DIREC. SEMANALES VERANO 2022	CAPACIDAD SEMANAL VERANO 2023	CAPACIDAD SEMANAL VERANO 2022
	L	M	X	J	V	S	D				
Belfast Int.				1				1	1	189	189
Birmingham	1			1			1	3	3	567	567
Bournemouth				1				1	1	189	189
Bristol				1			1	2	2	378	378
Cardiff				1			1	2	2	378	378
Doncaster Sheffield								0	3	0	567
East Midlands	1			1			1	3	2	567	378
Edimburgo								0	1	0	189
Exeter							1	1	1	189	189
Glasgow				1			1	2	2	378	378
Londres Gatwick	1	1		1			1	4	4	756	756
Londres Luton				1			1	2	2	378	378
Manchester	1	1		1			1	4	4	756	756
Newcastle	1			1				2	2	378	378
TOTAL								27	29	5.103	5.670

OPERACIONES SEMANALES MERCADO REINO UNIDO

VUELOS DIREC. SEMANALES VERANO 2023	VUELOS DIREC. SEMANALES VERANO 2022	CAPACIDAD SEMANAL VERANO 2023	CAPACIDAD SEMANAL VERANO 2022
155	149	29.029	28.112



 **REPÚBLICA CHECA**

 Cía. Aérea: **SmartWings (Travel Service)**

ORIGEN	DÍAS DE LA SEMANA							VUELOS DIREC. SEMANALES VERANO 2023	VUELOS DIREC. SEMANALES VERANO 2022	CAPACIDAD SEMANAL VERANO 2023	CAPACIDAD SEMANAL VERANO 2022
	L	M	X	J	V	S	D				
Praga		1						1	1	169	169
TOTAL								1	1	169	169

OPERACIONES SEMANALES MERCADO REPÚBLICA CHECA

VUELOS DIREC. SEMANALES VERANO 2023	VUELOS DIREC. SEMANALES VERANO 2022	CAPACIDAD SEMANAL VERANO 2023	CAPACIDAD SEMANAL VERANO 2022
1	1	169	169



 **SUIZA**

 Cía. Aérea: **easyJet**

ORIGEN	DÍAS DE LA SEMANA							VUELOS DIREC. SEMANALES VERANO 2023	VUELOS DIREC. SEMANALES VERANO 2022	CAPACIDAD SEMANAL VERANO 2023	CAPACIDAD SEMANAL VERANO 2022
	L	M	X	J	V	S	D				
Basel*			1				1	2	2	368	368
TOTAL								2	2	368	368

* Ruta NO operativa desde el 25/06 hasta 05/09.

 Cía. Aérea: **Edelweiss**

ORIGEN	DÍAS DE LA SEMANA							VUELOS DIREC. SEMANALES VERANO 2023	VUELOS DIREC. SEMANALES VERANO 2022	CAPACIDAD SEMANAL VERANO 2023	CAPACIDAD SEMANAL VERANO 2022
	L	M	X	J	V	S	D				
Zürich			1				1	2	2	368	368
TOTAL								2	2	368	368

OPERACIONES SEMANALES MERCADO SUIZA

VUELOS DIREC. SEMANALES VERANO 2023	VUELOS DIREC. SEMANALES VERANO 2022	CAPACIDAD SEMANAL VERANO 2023	CAPACIDAD SEMANAL VERANO 2022
4	4	736	736



AEROLÍNEAS Y SUS PRINCIPALES MERCADOS

Aerolíneas	Alemania	Austria	Bélgica	Dinamarca	Eslovaquia	España Península	España Regional	Francia	Irlanda	Italia	Luxemburgo	Marruecos	Países Bajos	Polonia	Portugal	Reino Unido	Rep. Checa	Suiza	Vuelos semanales Verano 2023	Vuelos semanales Verano 2022	Variación Porcentual
Aer Lingus								15											15	15	0,00 %
Air Europa						10													10	8	25,00 %
Air Nostrum						10													10	9	11,11 %
Binter Canarias							214					1			1				216	232	-6,90 %
British Airways																7			7	7	0,00 %
Brussels Airlines			2																2	2	0,00 %
Canary Fly						70													70	35	100 %
Condor	8																		8	7	14,29 %
Corendon	2																		2	5	-60,00 %
easyJet								6		2						27		2	37	32	15,63 %
Edelweiss																		2	2	2	0,00 %
Enter Air								2						1					3	3	0,00 %
Eurowings	1																		1	1	0,00 %
Iberia Express						21													21	21	0,00 %
Jet Time				1															1	1	0,00 %
Jet2.com																54			54	52	3,85 %
Luxair											3								3	3	0,00 %
Ryanair	2	0	1		1	33		3	21	8						40			109	103	10,68 %
Smartwings								2											3	3	0,00 %
Sunclass Airlines				1															1	1	0,00 %
Transavia								4											9	11	-18,18 %
TUI Airways									4							27			31	32	-6,25 %
TUI Fly Alemania	6																		6	6	0,00 %
TUI Fly Belgium TUI France			3																3	2	50,00 %
TUI Fly Netherland																			2	4	-50,00 %
Volotea						1		2											3	2	50,00 %
Vueling						34		2											36	36	8,33 %
Wizz Air																			0	1	-100,00 %
Total	19	0	6	2	1	109	284	21	40	10	3	1	7	1	1	155	1	4	665	638	4,23 %



CAPACIDADES DE LOS PRINCIPALES MERCADOS

Aerolíneas	Alemania	Austria	Bélgica	Dinamarca	Eslovaquia	España Península	España Regional	Francia	Irlanda	Italia	Luxemburgo	Marruecos	Países Bajos	Polonia	Portugal	Reino Unido	Rep. Checa	Suiza	Capacidad semanal Verano 2023
Aer Lingus									2.610										2.610
Air Europa						1.870													1.870
Air Nostrum						1.800													1.800
Binter Canarias							14.980					72			70				15.122
British Airways																1.260			1.260
Brussels Airlines			360																360
Canary Fly							4.900												4.900
Condor	1.609																		1.609
Corendon	376																		376
easyJet								1.104		368						4.908		363	6.743
Edelweiss																		368	368
Enter Air								360						201					561
Eurowings	147																		147
Iberia Express						4.242													4.242
Jet Time				189															189
Jet2.com																10.206			10.206
Luxair											489								489
Ryanair	296		194		189	6.237		591	3.969	1.512						7.552			20.540
Smartwings								360									169		529
Sunclass Airlines				180															180
Transavia								752					940						1.692
TUI Airways									756							5.103			5.859
TUI Fly Alemania	1.116																		1.116
TUI Fly Belgium TUI France			504																504
TUI Fly Netherland													360						360
Volotea						156		360											516
Vueling						6.211		364					0						6.575
Total	3.544	0	1.058	369	189	20.516	19.880	3.891	7.335	1.880	489	72	1.300	201	70	29.029	169	731	90.723

*Capacidad semanal en julio / agosto / septiembre.



OPERACIONES Y CAPACIDADES SEMANALES POR MERCADOS

ORIGEN	VUELOS DIREC. SEMANALES VERANO 2023	VUELOS DIREC. SEMANALES VERANO 2022	CAPACIDAD SEMANAL VERANO 2023	CAPACIDAD SEMANAL VERANO 2022	VARIACIÓN PORCENTUAL CAPACIDAD
Alemania	19	20	3.544	3.780	-6,24 %
Austria	0	2	0	378	-100 %
Bélgica	6	5	1.058	890	18,88 %
Dinamarca	2	3	369	549	-32,79 %
Eslovaquia	1	1	189	189	0,00 %
España Península	109	102	20.516	19.030	7,81 %
España Regional	284	266	19.880	18.620	6,77 %
Francia	21	20	3.891	3.644	6,78 %
Irlanda	40	36	7.335	6.579	11,49 %
Italia	10	12	1.880	2.259	-16,78 %
Luxemburgo	3	3	489	489	0,00 %
Marruecos	1	0	72	0	100,00 %
Países Bajos	7	12	1.300	2.208	41,12 %
Polonia	1	2	201	181	11,05 %
Portugal	1	0	70	70	0,00%
Reino Unido	155	149	29.029	28.112	3,26 %
República Checa	1	1	169	169	0,00 %
Suiza	4	4	731	736	-0,68 %
Total			90.723	87.883	3,23 %

TOTAL DE OPERACIONES SEMANALES

VUELOS DIREC. SEMANALES VERANO 2023	VUELOS DIREC. SEMANALES VERANO 2022	CAPACIDAD SEMANAL VERANO 2023	CAPACIDAD SEMANAL VERANO 2022
665	638	90.723	87.883



COMPARATIVA OPERACIONES SEMANALES POR MERCADOS – 2023/2022 Y 2023/2019

ORIGEN	VUELOS DIREC. SEMANALES VERANO 2023	VUELOS DIREC. SEMANALES VERANO 2022	VARIACIÓN PORENCTUAL 2023/2022	VUELOS DIREC. SEMANALES VERANO 2023	VUELOS DIREC. SEMANALES VERANO 2019	VARIACIÓN PORENCTUAL 2023/2019
Alemania	19	20	-5,00 %	19	23	-17,39 %
Austria	0	2	-100,00 %	0	0	-
Bélgica	6	5	20,00 %	6	9	-33,33 %
Dinamarca	2	3	-33,33 %	2	2	0,00 %
Eslovaquia	1	1	0,00%	1	0	100,00 %
España Península	109	102	6,86 %	109	82	32,93 %
España Regional	284	266	6,77 %	284	239	18,83 %
Francia	21	20	5,00 %	21	22	-4,55 %
Irlanda	40	36	11,11 %	40	38	5,26 %
Italia	10	12	-16,67 %	10	9	11,11 %
Luxemburgo	3	3	0,00%	3	2	50,00 %
Marruecos	1	0	100,00 %	1	0	100,00 %-
Países Bajos	7	12	-41,67 %	7	12	-41,67 %
Polonia	1	2	-50,00 %	1	3	-66,67 %
Portugal	1	0	0,00 %	1	2	-50,00 %
Reino Unido	155	149	4,03 %	155	141	10,64 %
República Checa	1	1	0,00%	1	1	0,00 %
Suiza	4	4	0,00%	4	5	-20,00 %

TOTAL DE OPERACIONES SEMANALES

VUELOS DIREC. SEMANALES VERANO 2023	VUELOS DIREC. SEMANALES VERANO 2022	VARIACIÓN PORENCTUAL 2023/2022	VUELOS DIREC. SEMANALES VERANO 2023	VUELOS DIREC. SEMANALES VERANO 2019	VARIACIÓN PORENCTUAL 2023/2019
665	638	4,23 %	665	590	12,71 %

Infografía de aerolíneas de nuestros principales mercados emisores

VERANO 2023



TurismoLanzarote

Lanzarote
LA ISLA DIFERENTE



Conexiones aéreas

📍 Alemania, Bélgica,
Luxemburgo y Países Bajos



Conexiones aéreas

Reino Unido e Irlanda



Turismo Lanzarote

Lanzarote
LA ISLA DIFERENTE

Conexiones aéreas

📍 España, Portugal y Marruecos



Conexiones aéreas

📍 Italia, Suiza y Austria



Conexiones aéreas

📍 Francia



Turismo Lanzarote

Lanzarote
LA ISLA DIFERENTE

Conexiones aéreas

📍 Polonia, República Checa,
Eslovaquia

Varsovia

enter_{air}

Praga

smartwings

Bratislava

RYANAIR

Conexiones aéreas

 Dinamarca

Billund



Copenhague

SUNCLASS[®]
AIRLINES



TurismoLanzarote

Lanzarote
LA ISLA DIFERENTE