



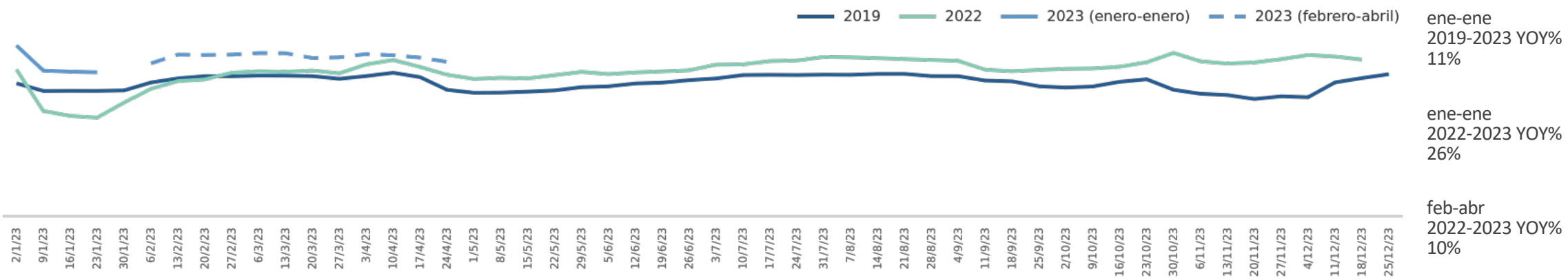
Informe Mensual

Lanzarote

enero 2023



Perspectiva de Conectividad Directa (desde todos los mercados contratados): enero - abril 2023, enero - diciembre 2023, 2022, 2019
Acumulado (enero - enero 2023) y los 3 próximos meses (febrero - abril 2023) YOY%



Capacidad directa y Precios de vuelos directos ordenados por los principales 5 mercados de origen.

Próximo mes: febrero 2023

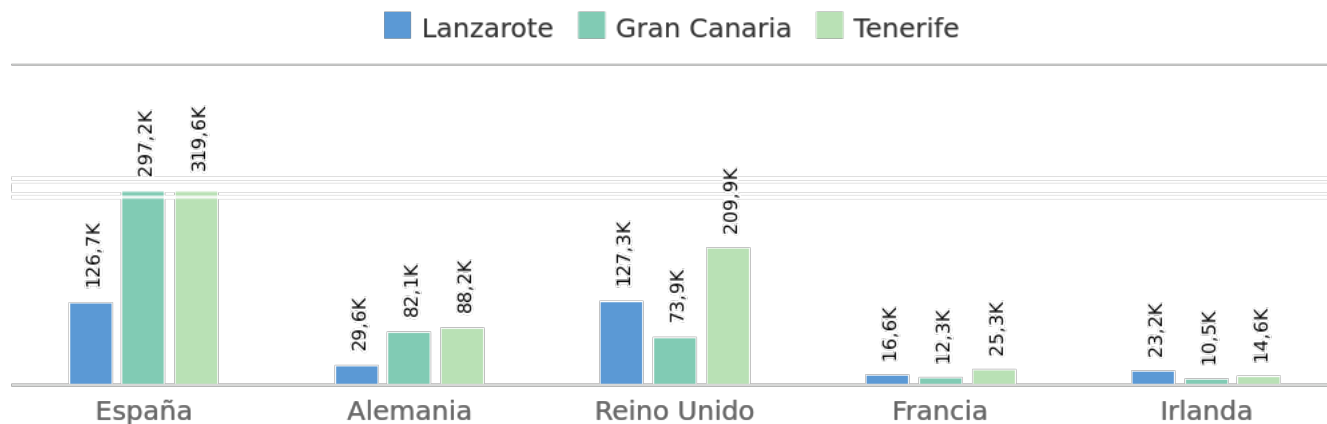
Mercados de origen	2023 Capacidad	2019-2023 YOY%	2022-2023 YOY%	2023 Precio (EUR)	2022-2023 Precio YOY%
España	126.689	35%	37%	91 €	44%
Alemania	29.641	-19%	6%	191 €	37%
Reino Unido	127.308	11%	9%	145 €	31%
Francia	16.592	74%	22%	208 €	31%
Irlanda	23.160	13%	32%	159 €	-15%

Próximos 3 meses: febrero - abril 2023

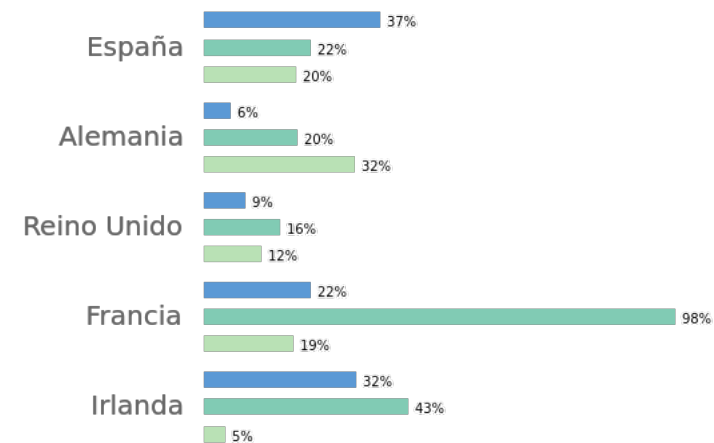
Mercados de origen	2023 Capacidad	2019-2023 YOY%	2022-2023 YOY%	2023 Precio (EUR)	2022-2023 Precio YOY%
España	415.016	32%	22%	88 €	26%
Alemania	90.761	-18%	-1%	188 €	18%
Reino Unido	409.676	7%	6%	150 €	-5%
Francia	53.833	99%	14%	149 €	43%
Irlanda	78.473	8%	23%	148 €	-20%



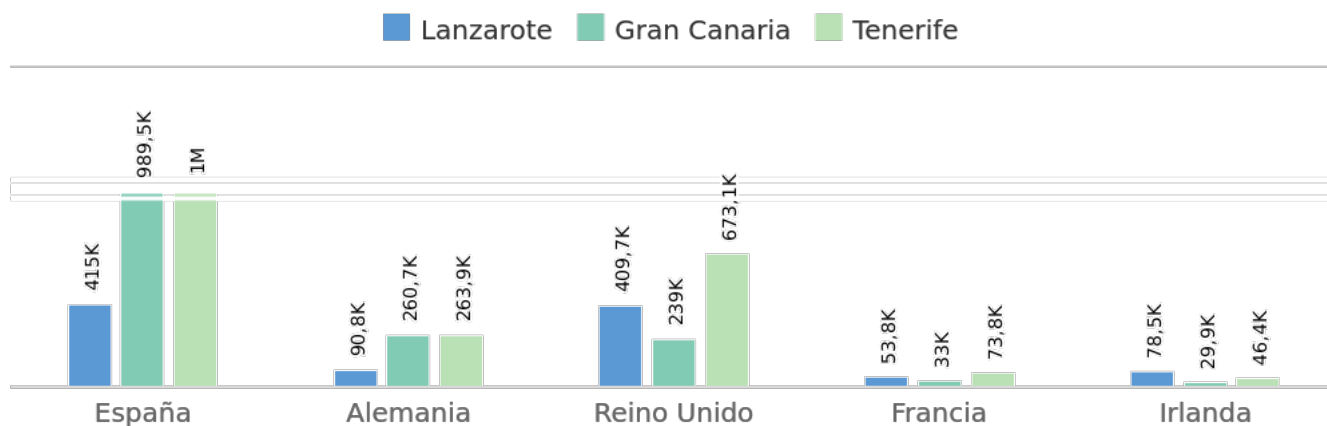
Comparativa de capacidad directa (asientos) desde los 5 principales mercados de origen para el próximo mes: febrero 2023



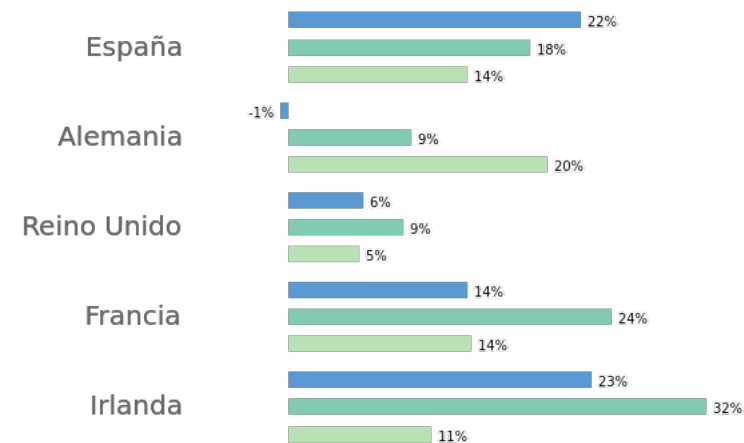
2022-2023 YOY%



Comparativa de capacidad directa (asientos) desde los 5 principales mercados de origen para los próximos 3 meses: febrero - abril 2023



2022-2023 YOY%





Desarrollo de la conectividad hacia Lanzarote: Programación de vuelos febrero vs enero 2023 (mercados contratados) (2023-01-31 vs 2023-01-03)

Fecha de viaje: febrero

Fecha de viaje: febrero a abril

Nuevas ciudades conectadas
febrero vs. enero

0

0

Nuevas operaciones
febrero vs. enero 2023

6

Fuerteventura (3), París (3)

36

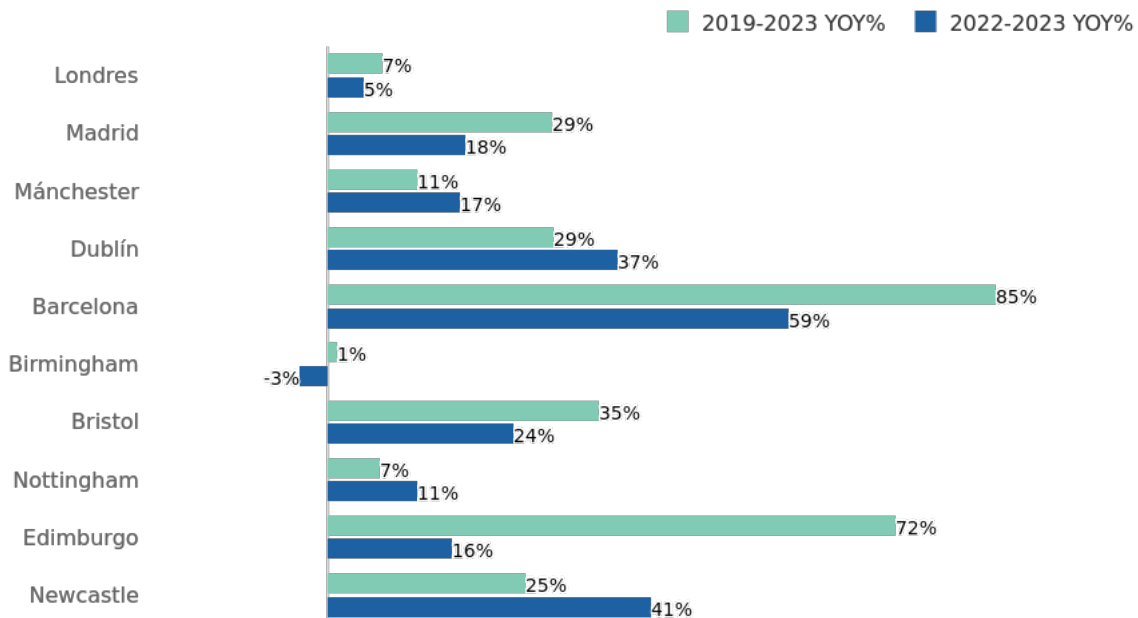
París (16), Gran Canaria (8), Tenerife (8), Fuerteventura (2), Cork (2)

Nuevas aerolíneas
febrero vs. enero 2023

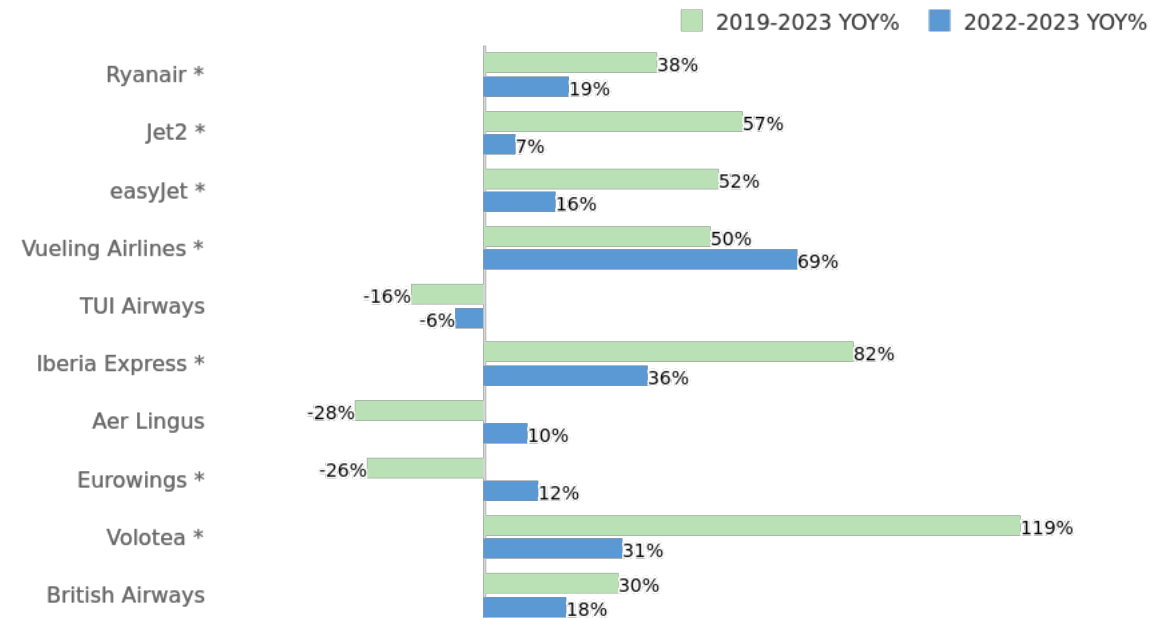
0

0

Top 10 Ciudades por capacidad: febrero 2023 YOY% Capacidad (mercados contratados)



Top 10 Aerolíneas por capacidad: febrero 2023 YOY% Capacidad (mercados contratados)



* Aerolíneas low cost

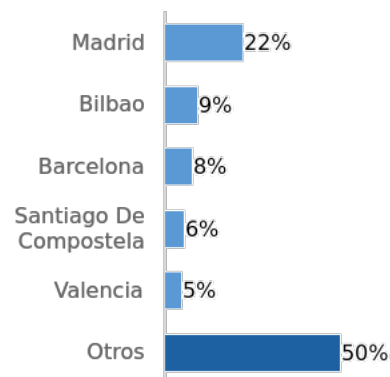


Demanda y Capacidad a Lanzarote. Búsquedas de vuelos (%) vs Capacidad (asientos) por ciudad

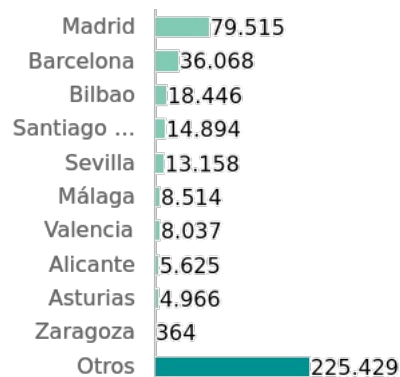
Capacidad directa para viajar entre febrero y abril 2023. Búsquedas de vuelos realizadas en enero 2023 para viajar en febrero-abril 2023

España

Búsquedas de vuelos (%)

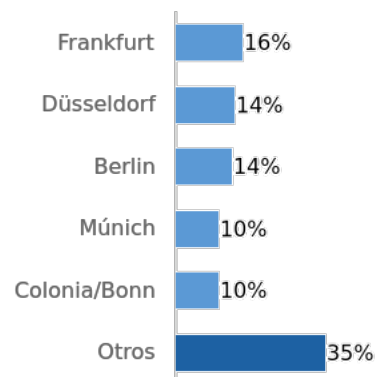


Capacidad aérea (asientos)

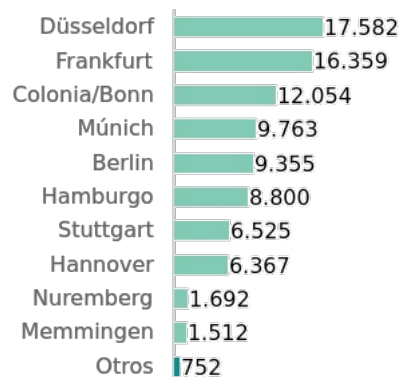


Alemania

Búsquedas de vuelos (%)

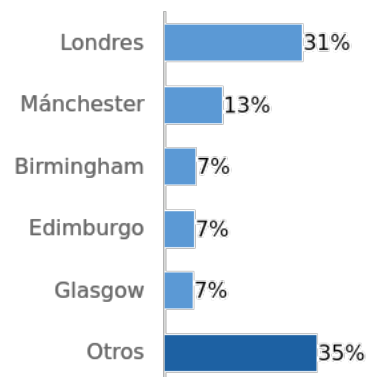


Capacidad aérea (asientos)

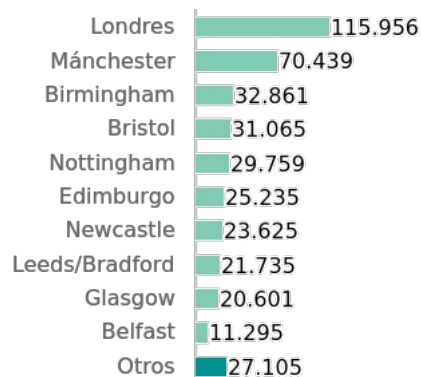


Reino Unido

Búsquedas de vuelos (%)

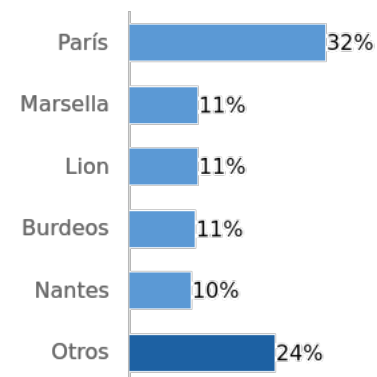


Capacidad aérea (asientos)

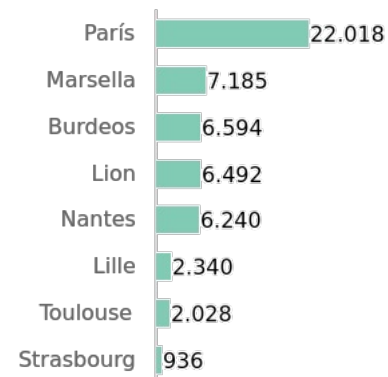


Francia

Búsquedas de vuelos (%)

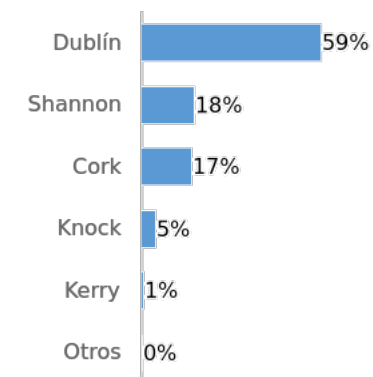


Capacidad aérea (asientos)

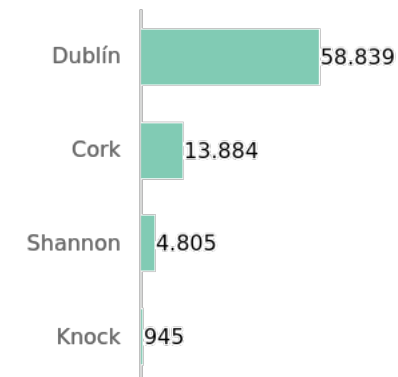


Irlanda

Búsquedas de vuelos (%)

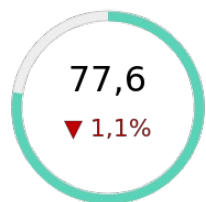


Capacidad aérea (asientos)

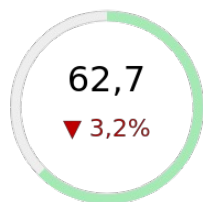




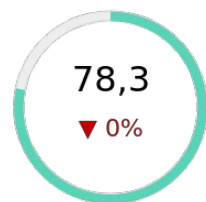
Índices de Satisfacción Lanzarote: Enero a enero 2023 (YOY% vs 2022) todos los mercados



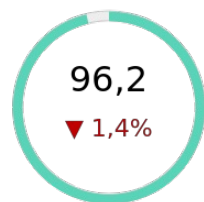
Global



Hotel

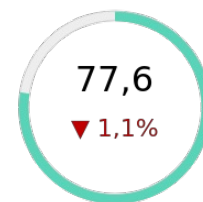


Product

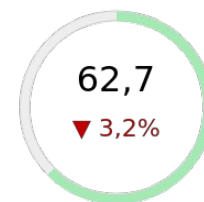


Security

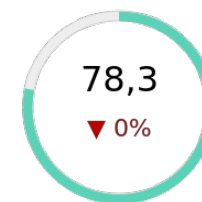
Índices de Satisfacción Lanzarote: enero 2023 (YOY% vs 2022) todos los mercados



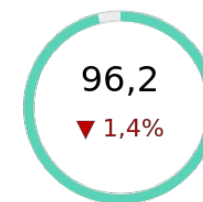
Global



Hotel



Product



Security

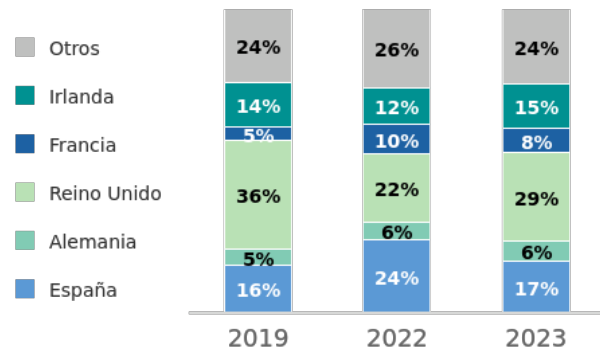
Interés en productos turísticos de Lanzarote (Cuota de menciones) todos los mercados

Producto	Acumulado anual (enero – enero)			Invierno (Dic.-Feb.)			Primavera (Mar.-Mayo)			Verano (Jun.-Ago.)			Otoño (Sept.-Nov.)		
	2023	2022	2019	2023	2022	2019	2023	2022	2019	2023	2022	2019	2023	2022	2019
Natural	22%	23%	19%		21%	18%		20%	18%		19%	18%		20%	19%
Sol y playa	20%	17%	21%		17%	22%		21%	22%		22%	23%		21%	22%
Activo	17%	19%	20%		18%	20%		18%	16%		19%	13%		16%	15%
Deportivo	12%	12%	17%		12%	16%		10%	15%		8%	12%		8%	14%
Cultural	10%	11%	8%		12%	8%		12%	9%		10%	10%		9%	9%
Gastronómico	8%	7%	6%		8%	6%		8%	7%		8%	8%		8%	8%
Familiar	4%	4%	4%		4%	4%		4%	4%		5%	6%		4%	5%
Bienestar	3%	3%	3%		3%	3%		3%	3%		3%	4%		3%	4%
Compras	2%	2%	1%		3%	1%		3%	2%		2%	2%		2%	2%
Ocio Nocturno	2%	2%	2%		3%	2%		2%	2%		3%	3%		8%	2%

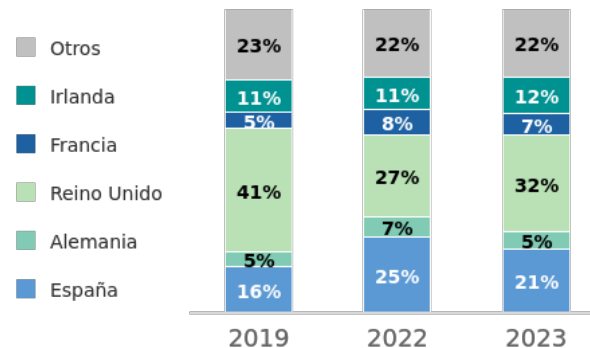


Composición de la demanda hotelera (opiniones) por origen en Lanzarote - enero 2023

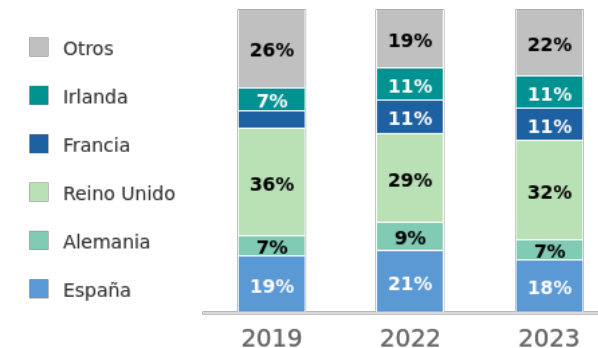
3*



4*

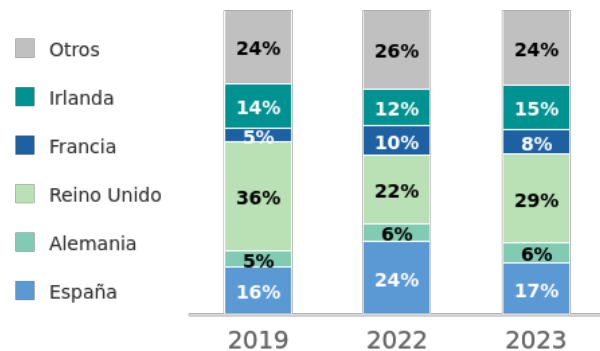


5*

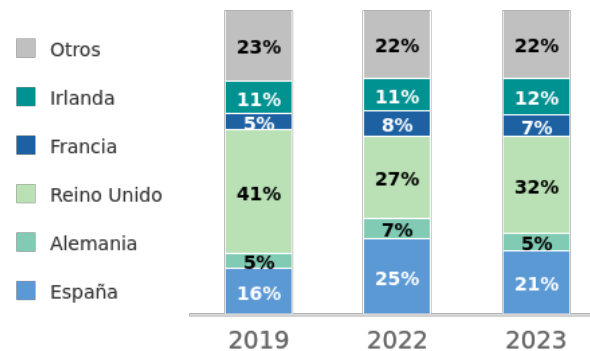


Composición de la demanda hotelera (opiniones) por origen en Lanzarote - Enero a enero 2023

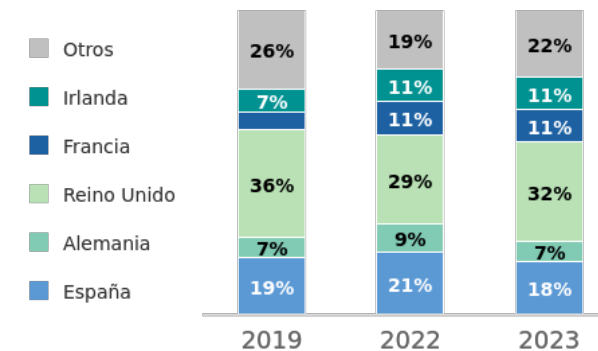
3*



4*

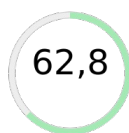


5*



Satisfacción Hotel - Enero - enero 2023

3*



vs 2022
+1%

vs 2019
+15%

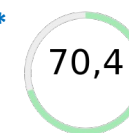
4*



vs 2022
-10%

vs 2019
-10%

5*



vs 2022
-3%

vs 2019
-1%



Comparativa de precios medios – Lanzarote : febrero / YOY% vs. 2022 (Precios con anticipación de un mes)

	3* Hoteles	4* Hoteles	5* Hoteles
Lanzarote	<p>128 €/noche</p> <p>23.1% periodo anterior</p> <p>A partir de precios de 73 hoteles de un total de 218</p>	<p>177 €/noche</p> <p>25.5% periodo anterior</p> <p>A partir de precios de 43 hoteles de un total de 75</p>	<p>230 €/noche</p> <p>26.4% periodo anterior</p> <p>A partir de precios de 9 hoteles de un total de 15</p>
Gran Canaria	<p>122 €/noche</p> <p>13.0% periodo anterior</p> <p>A partir de precios de 133 hoteles de un total de 481</p>	<p>187 €/noche</p> <p>10.7% periodo anterior</p> <p>A partir de precios de 70 hoteles de un total de 105</p>	<p>314 €/noche</p> <p>9.4% periodo anterior</p> <p>A partir de precios de 12 hoteles de un total de 14</p>
Tenerife	<p>109 €/noche</p> <p>16.0% periodo anterior</p> <p>A partir de precios de 150 hoteles de un total de 419</p>	<p>176 €/noche</p> <p>27.5% periodo anterior</p> <p>A partir de precios de 72 hoteles de un total de 125</p>	<p>354 €/noche</p> <p>17.2% periodo anterior</p> <p>A partir de precios de 30 hoteles de un total de 36</p>



Gracias

info@mabrian.com
www.mabrian.com



MABRIAN HEADQUARTERS

Carreró des Muret s/N,
07702 Maó, Menorca, Spain
+34 871 201 231



COMMERCIAL OFFICE

Av. Diagonal 512 1º 1ª,
08006 Barcelona, Spain
+34 931 968 272