



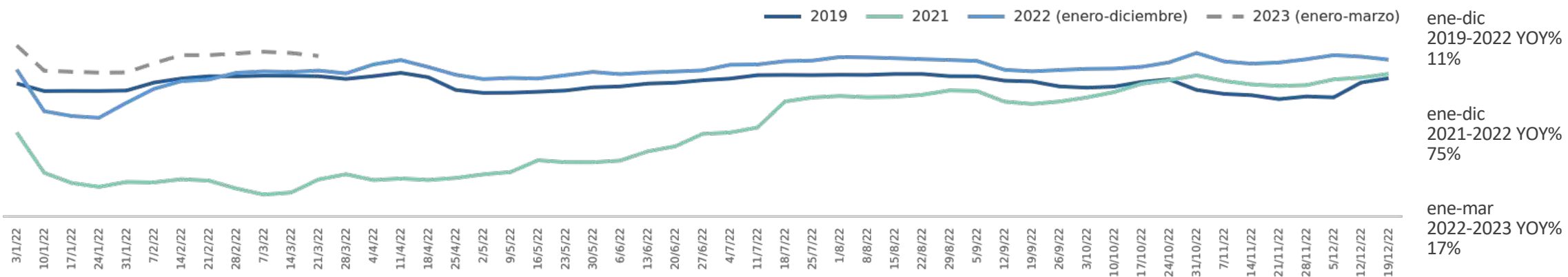
# Informe Mensual

Lanzarote

diciembre 2022



Perspectiva de Conectividad Directa (desde todos los mercados contratados): enero - marzo 2023, enero - diciembre 2022, 2021, 2019  
Acumulado (enero - diciembre 2022) y los 3 próximos meses (enero - marzo 2023) YOY%



Capacidad directa y Precios de vuelos directos ordenados por los principales 5 mercados de origen.

Próximo mes: enero 2023

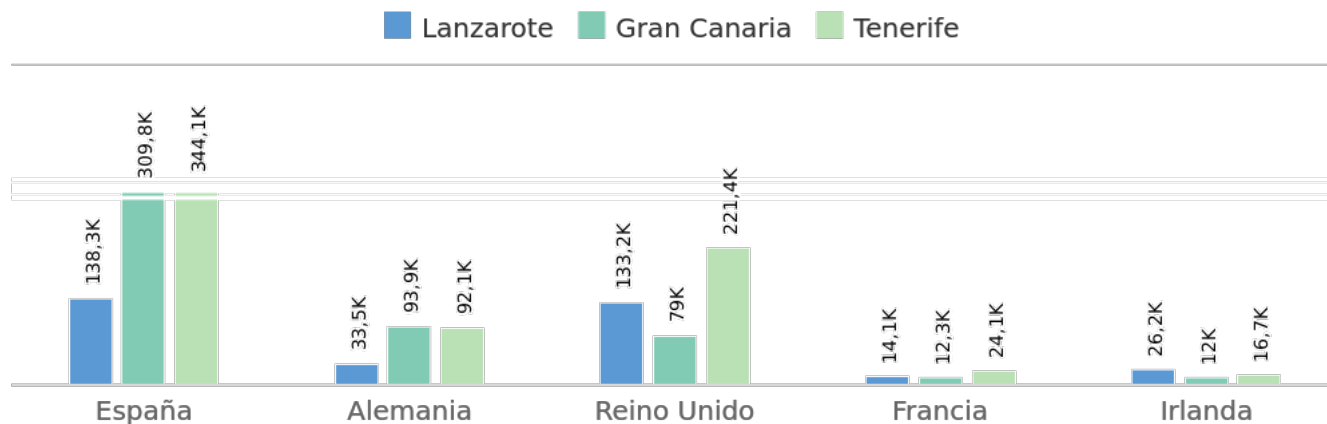
Mercados de origen	2023 Capacidad	2019-2023 YOY%	2022-2023 YOY%	2023 Precio (EUR)	2022-2023 Precio YOY%
España	138.291	30%	37%	78 €	11%
Alemania	33.513	-19%	6%	130 €	40%
Reino Unido	133.153	10%	32%	72 €	24%
Francia	14.141	48%	38%	77 €	38%
Irlanda	26.157	7%	30%	100 €	-7%

Próximos 3 meses: enero - marzo 2023

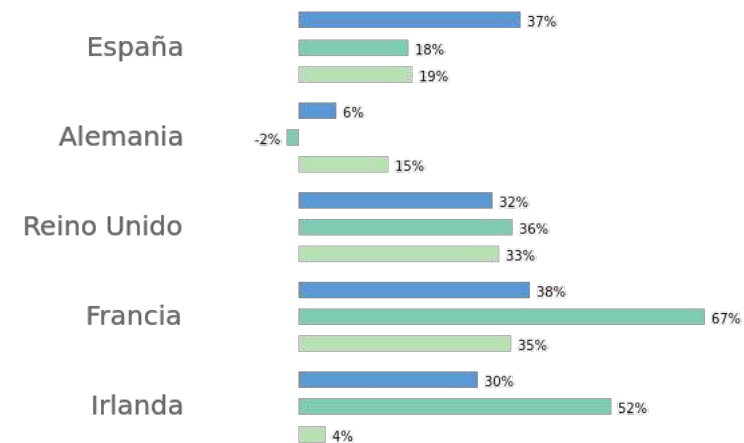
Mercados de origen	2023 Capacidad	2019-2023 YOY%	2022-2023 YOY%	2023 Precio (EUR)	2022-2023 Precio YOY%
España	413.876	33%	33%	74 €	16%
Alemania	94.400	-22%	-0%	154 €	18%
Reino Unido	407.232	9%	14%	123 €	18%
Francia	48.393	59%	22%	97 €	29%
Irlanda	75.586	11%	29%	134 €	-16%



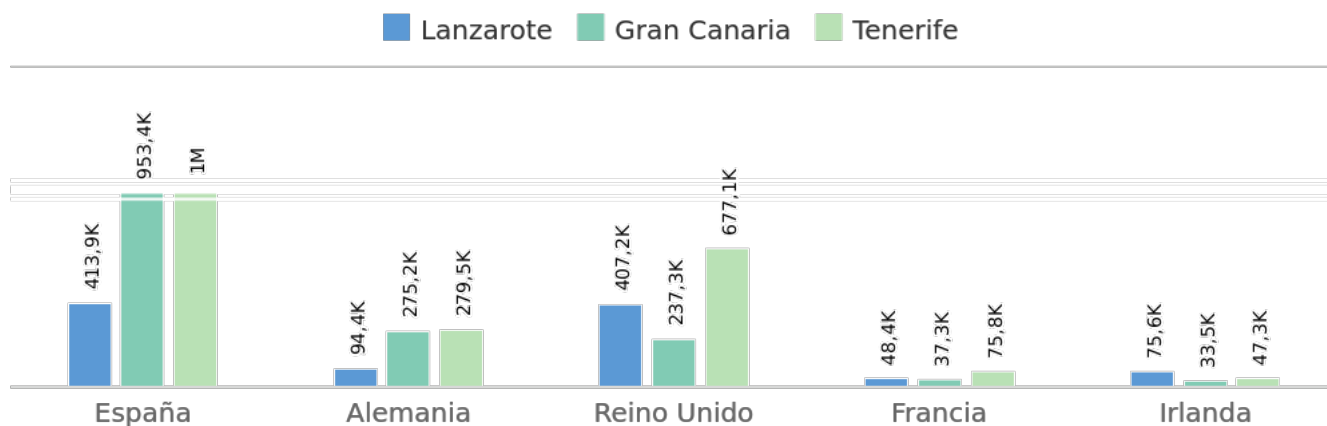
### Comparativa de capacidad directa (asientos) desde los 5 principales mercados de origen para el próximo mes: enero 2023



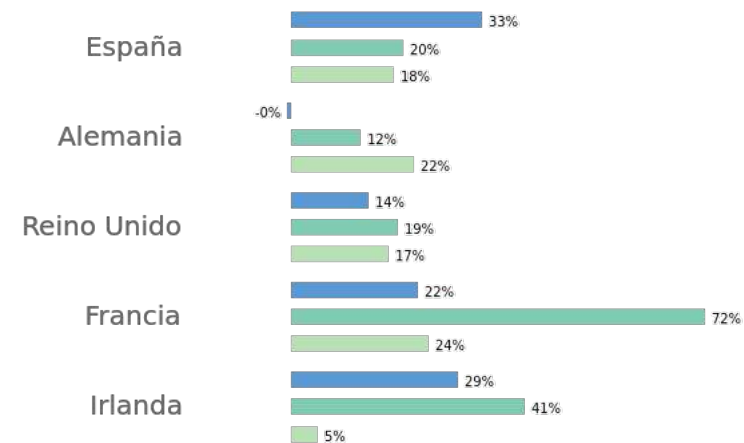
### 2022-2023 YOY%



### Comparativa de capacidad directa (asientos) desde los 5 principales mercados de origen para los próximos 3 meses: enero - marzo 2023



### 2022-2023 YOY%





### Desarrollo de la conectividad hacia Lanzarote: Programación de vuelos enero 2023 vs diciembre 2022 (mercados contratados) (2023-01-03 vs 2022-12-06)

#### Fecha de viaje: enero

#### Fecha de viaje: enero a marzo

Nuevas ciudades conectadas  
enero vs. 2023 diciembre

0

0

Nuevas operaciones  
enero 2023 vs. diciembre 2022

10      Manchester (10)

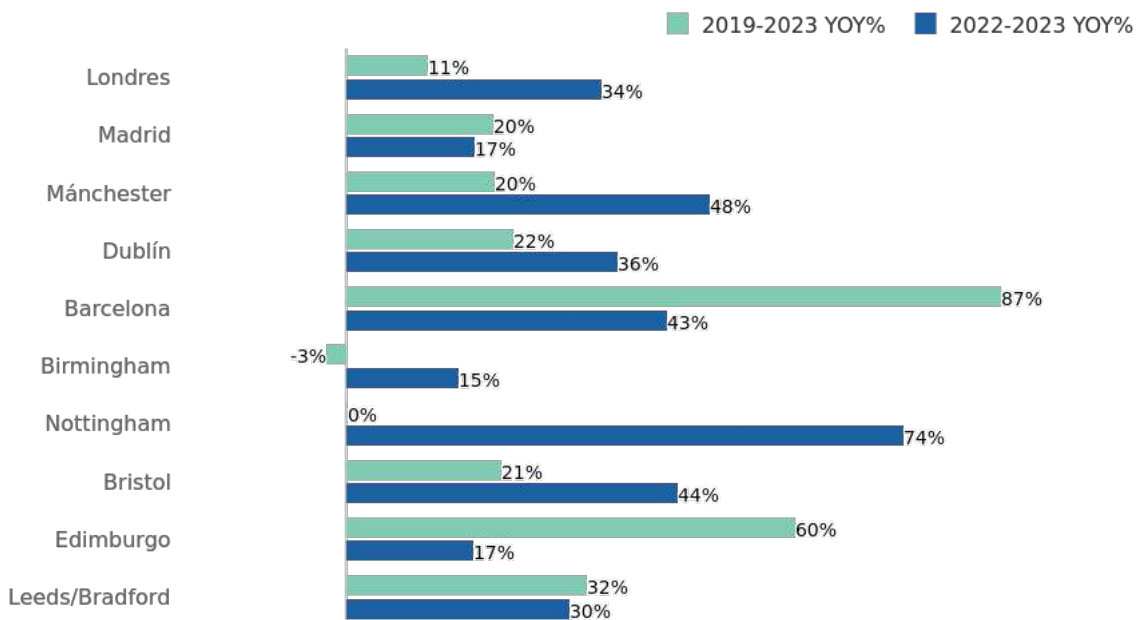
43      Manchester (41), París (2)

Nuevas aerolíneas  
enero 2023 vs. diciembre 2022

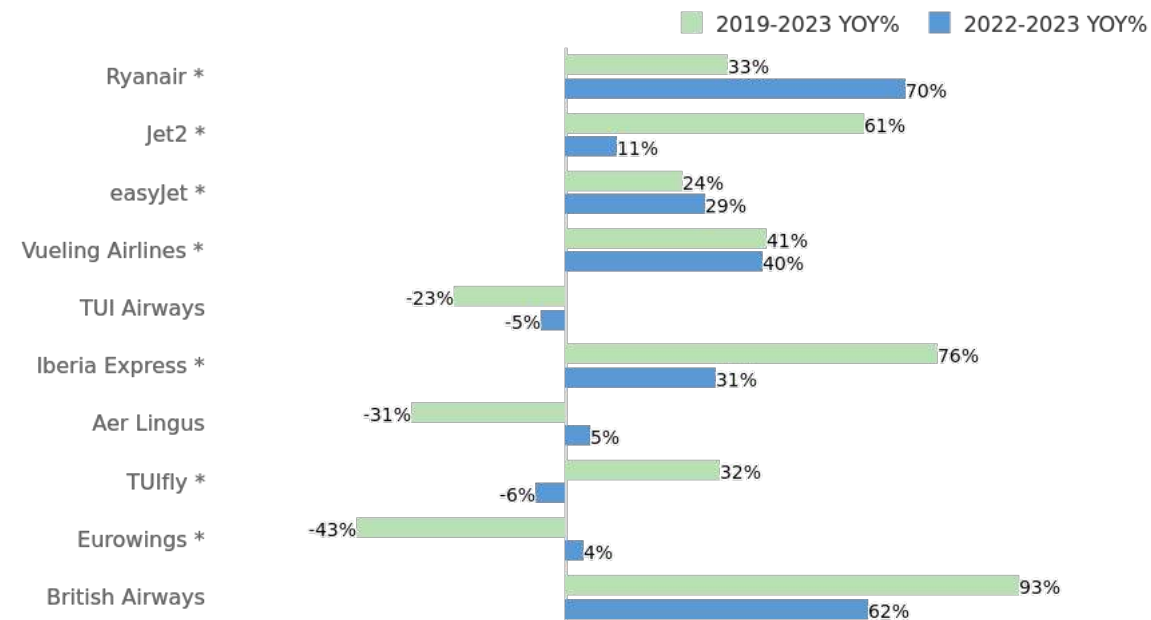
0

0

### Top 10 Ciudades por capacidad: enero 2023 YOY% Capacidad (mercados contratados)



### Top 10 Aerolíneas por capacidad: enero 2023 YOY% Capacidad (mercados contratados)



\* Aerolíneas low cost

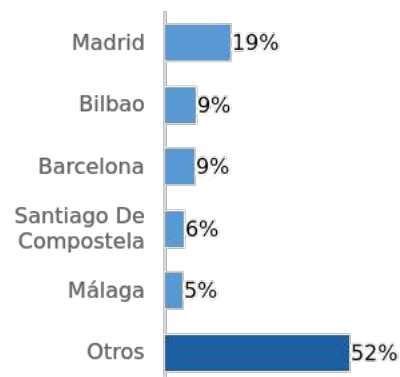


## Demanda y Capacidad a Lanzarote. Búsquedas de vuelos (%) vs Capacidad (asientos) por ciudad

Capacidad directa para viajar entre enero y marzo 2023. Búsquedas de vuelos realizadas en diciembre 2022 para viajar en enero-marzo 2023

### España

#### Búsquedas de vuelos (%)

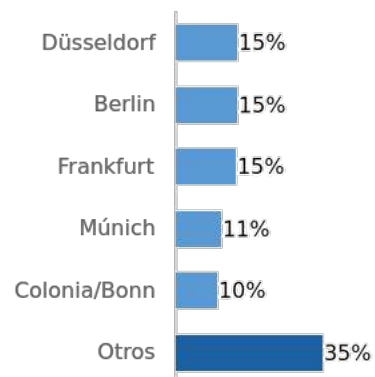


#### Capacidad aérea (asientos)

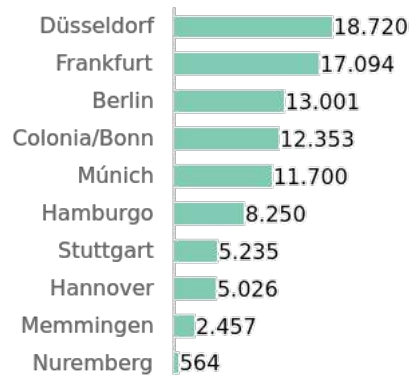


### Alemania

#### Búsquedas de vuelos (%)

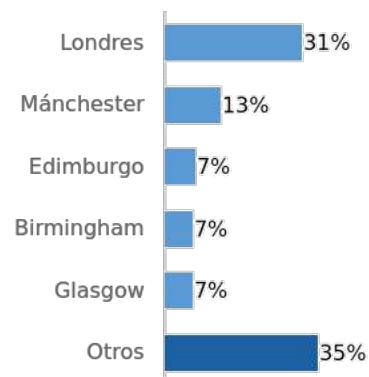


#### Capacidad aérea (asientos)



### Reino Unido

#### Búsquedas de vuelos (%)

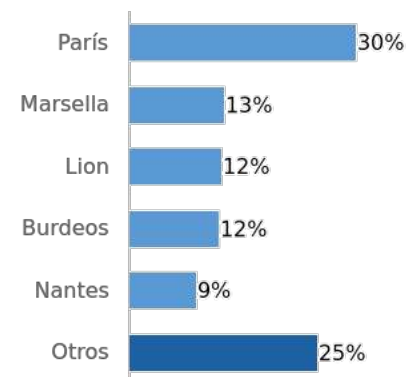


#### Capacidad aérea (asientos)

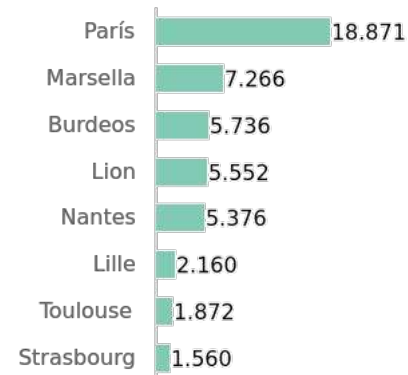


### Francia

#### Búsquedas de vuelos (%)

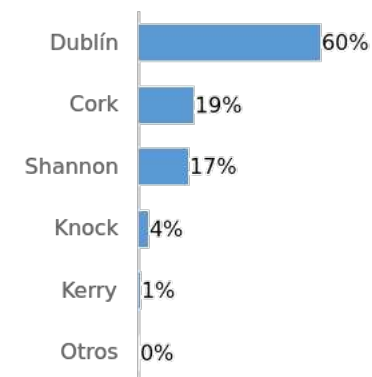


#### Capacidad aérea (asientos)

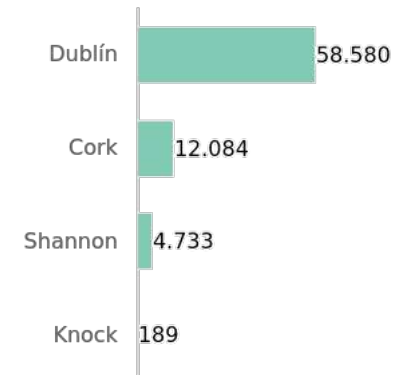


### Irlanda

#### Búsquedas de vuelos (%)

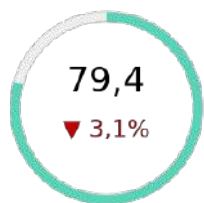


#### Capacidad aérea (asientos)

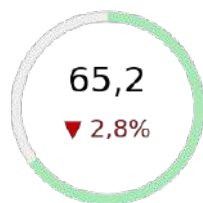




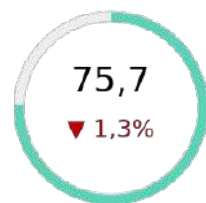
### Índices de Satisfacción Lanzarote: Enero a diciembre 2022 (YOY% vs 2021) todos los mercados



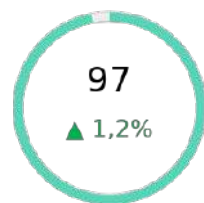
Global



Hotel

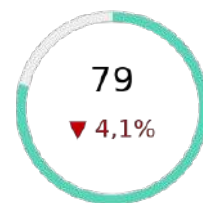


Product

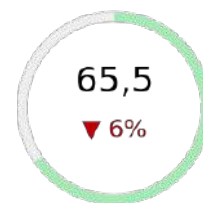


Security

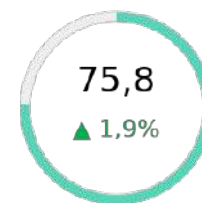
### Índices de Satisfacción Lanzarote: diciembre 2022 (YOY% vs 2021) todos los mercados



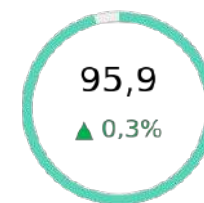
Global



Hotel



Product



Security

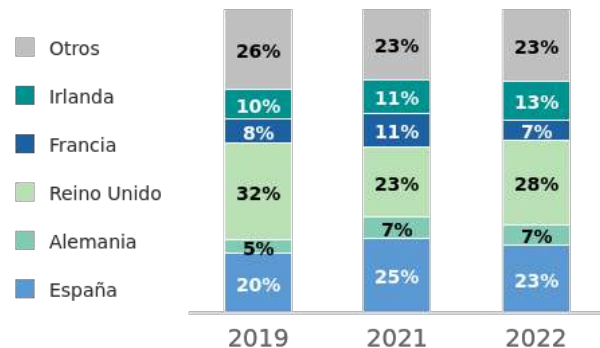
### Interés en productos turísticos de Lanzarote (Cuota de menciones) todos los mercados

Producto	Acumulado anual (enero – diciembre)			Invierno (Dic.-Feb.)			Primavera (Mar.-Mayo)			Verano (Jun.-Ago.)			Otoño (Sept.-Nov.)		
	2022	2021	2019	2022	2021	2019	2022	2021	2019	2022	2021	2019	2022	2021	2019
Sol y playa	21%	17%	22%	17%	21%	22%	21%	17%	22%	22%	18%	23%	21%	17%	22%
Natural	20%	21%	18%	21%	15%	18%	20%	17%	18%	19%	18%	18%	20%	23%	19%
Activo	17%	16%	16%	18%	12%	20%	18%	15%	16%	19%	17%	13%	16%	17%	15%
Cultural	11%	11%	9%	12%	8%	8%	12%	9%	9%	10%	10%	10%	9%	12%	9%
Deportivo	9%	14%	15%	12%	15%	16%	10%	21%	15%	8%	16%	12%	8%	13%	14%
Gastronómico	8%	8%	7%	8%	8%	6%	8%	9%	7%	8%	9%	8%	8%	7%	8%
Familiar	5%	5%	5%	4%	8%	4%	4%	4%	4%	5%	5%	6%	4%	4%	5%
Ocio Nocturno	4%	3%	2%	3%	8%	2%	2%	2%	2%	3%	2%	3%	8%	2%	2%
Bienestar	3%	3%	3%	3%	1%	3%	3%	2%	3%	3%	3%	4%	3%	3%	4%
Compras	3%	3%	2%	3%	5%	1%	3%	4%	2%	2%	3%	2%	2%	3%	2%

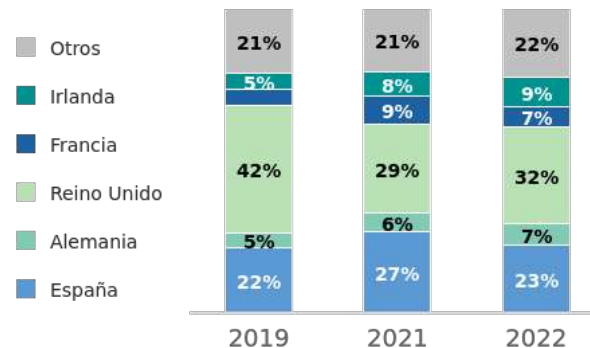


### Composición de la demanda hotelera (opiniones) por origen en Lanzarote - diciembre 2022

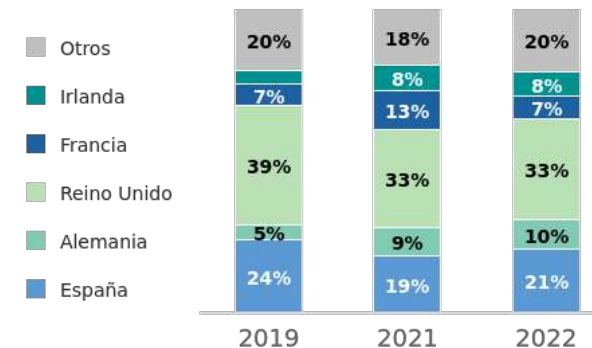
3\*



4\*

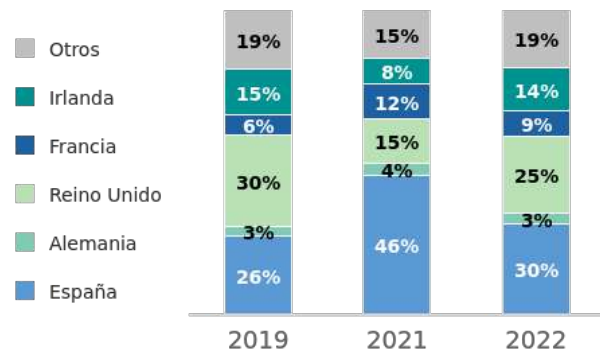


5\*

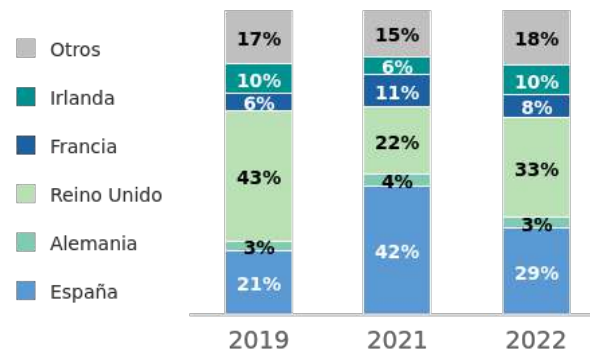


### Composición de la demanda hotelera (opiniones) por origen en Lanzarote - Enero a diciembre 2022

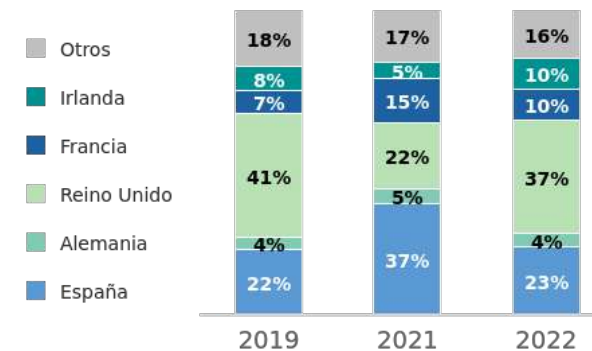
3\*



4\*



5\*



### Satisfacción Hotel - Enero - diciembre 2022

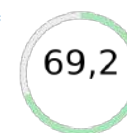
3\*

vs 2021  
-6%vs 2019  
+9%

4\*

vs 2021  
-1%vs 2019  
-4%

5\*

vs 2021  
-3%vs 2019  
-1%



## Comparativa de precios medios – Lanzarote : enero / YOY% vs. 2022 (Precios con anticipación de un mes)

	3* Hoteles	4* Hoteles	5* Hoteles
<b>Lanzarote</b>	<p><b>129 €/noche</b></p> <p>21.7% periodo anterior A partir de precios de 78 hoteles de un total de 218</p>	<p><b>172 €/noche</b></p> <p>6.8% periodo anterior A partir de precios de 42 hoteles de un total de 75</p>	<p><b>222 €/noche</b></p> <p>30.6% periodo anterior A partir de precios de 9 hoteles de un total de 15</p>
<b>Gran Canaria</b>	<p><b>118 €/noche</b></p> <p>9.3% periodo anterior A partir de precios de 136 hoteles de un total de 481</p>	<p><b>182 €/noche</b></p> <p>4.6% periodo anterior A partir de precios de 67 hoteles de un total de 105</p>	<p><b>302 €/noche</b></p> <p>4.9% periodo anterior A partir de precios de 13 hoteles de un total de 14</p>
<b>Tenerife</b>	<p><b>106 €/noche</b></p> <p>10.4% periodo anterior A partir de precios de 156 hoteles de un total de 419</p>	<p><b>165 €/noche</b></p> <p>24.1% periodo anterior A partir de precios de 78 hoteles de un total de 125</p>	<p><b>335 €/noche</b></p> <p>4.7% periodo anterior A partir de precios de 31 hoteles de un total de 36</p>





# Gracias

info@mabrian.com  
www.mabrian.com



## MABRIAN HEADQUARTERS

Carreró des Muret s/N,  
07702 Maó, Menorca, Spain  
+34 871 201 231



## COMMERCIAL OFFICE

Av. Diagonal 512 1º 1ª,  
08006 Barcelona, Spain  
+34 931 968 272