



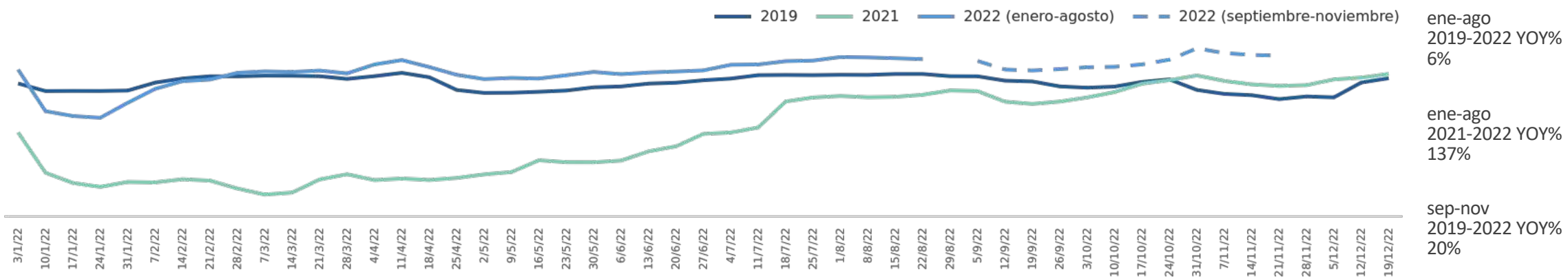
Informe Mensual

Lanzarote

agosto 2022



Perspectiva de Conectividad Directa (desde todos los mercados contratados): enero - noviembre 2022, enero - diciembre 2022, 2021, 2019
Acumulado (enero - agosto 2022) y los 3 próximos meses (septiembre - noviembre 2022) YOY%



Capacidad directa y Precios de vuelos directos ordenados por los principales 5 mercados de origen.

Próximo mes: septiembre 2022

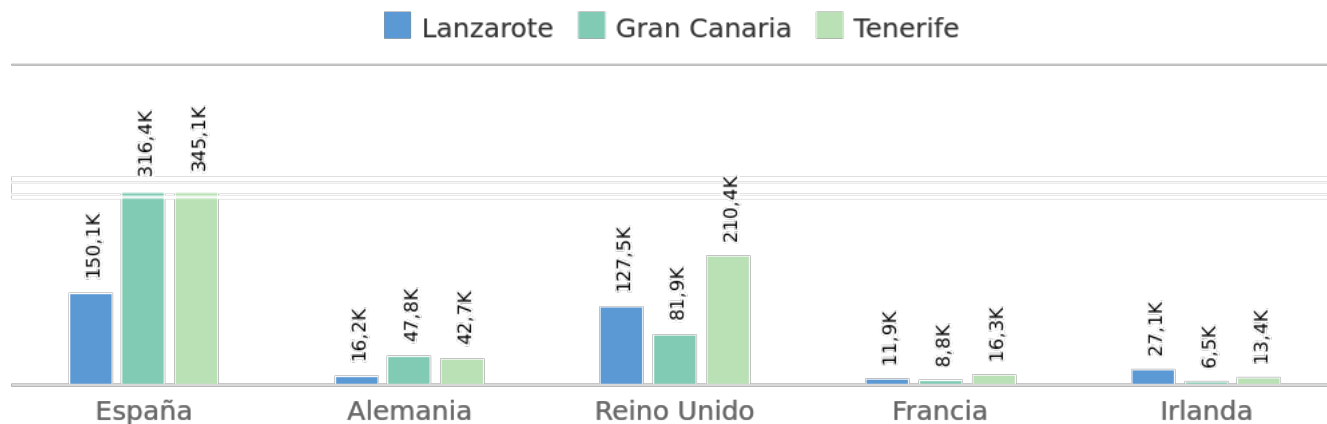
Mercados de origen	2022 Capacidad	2019-2022 YOY%	2021-2022 YOY%	2022 Precio (EUR)	2021-2022 Precio YOY%
España	150.135	15%	13%	100 €	20%
Alemania	16.192	-23%	11%	217 €	47%
Reino Unido	127.504	4%	38%	136 €	97%
Francia	11.865	162%	103%	106 €	-3%
Irlanda	27.093	-3%	56%	228 €	48%

Próximos 3 meses: septiembre - noviembre 2022

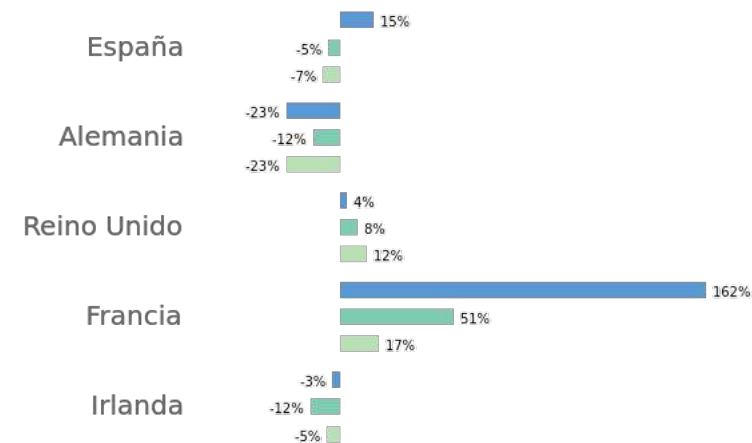
Mercados de origen	2022 Capacidad	2019-2022 YOY%	2021-2022 YOY%	2022 Precio (EUR)	2021-2022 Precio YOY%
España	437.534	22%	22%	81 €	14%
Alemania	75.289	-1%	-3%	201 €	8%
Reino Unido	409.034	17%	23%	167 €	17%
Francia	40.901	119%	33%	119 €	31%
Irlanda	76.467	3%	49%	181 €	-3%



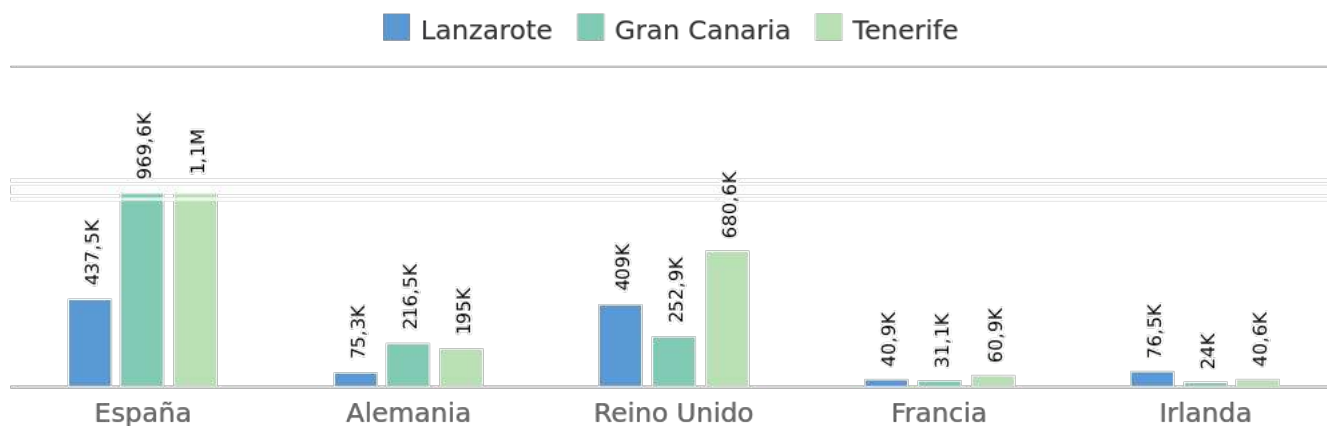
Comparativa de capacidad directa (asientos) desde los 5 principales mercados de origen para el próximo mes: septiembre 2022



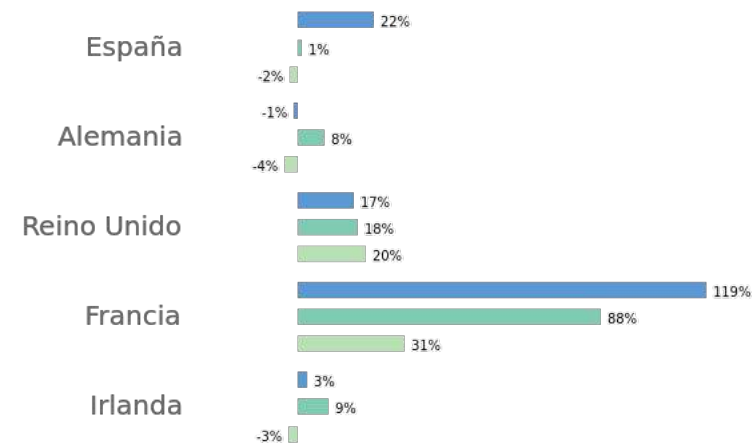
2019-2022 YOY%



Comparativa de capacidad directa (asientos) desde los 5 principales mercados de origen para los próximos 3 meses: septiembre - noviembre 2022



2019-2022 YOY%





Desarrollo de la conectividad hacia Lanzarote: Programación de vuelos septiembre vs agosto 2022 (mercados contratados) (2022-09-06 vs 2022-08-02)

Fecha de viaje: septiembre

Fecha de viaje: septiembre a noviembre

Nuevas ciudades conectadas
septiembre vs. agosto

0

0

Nuevas operaciones
septiembre vs. agosto 2022

0

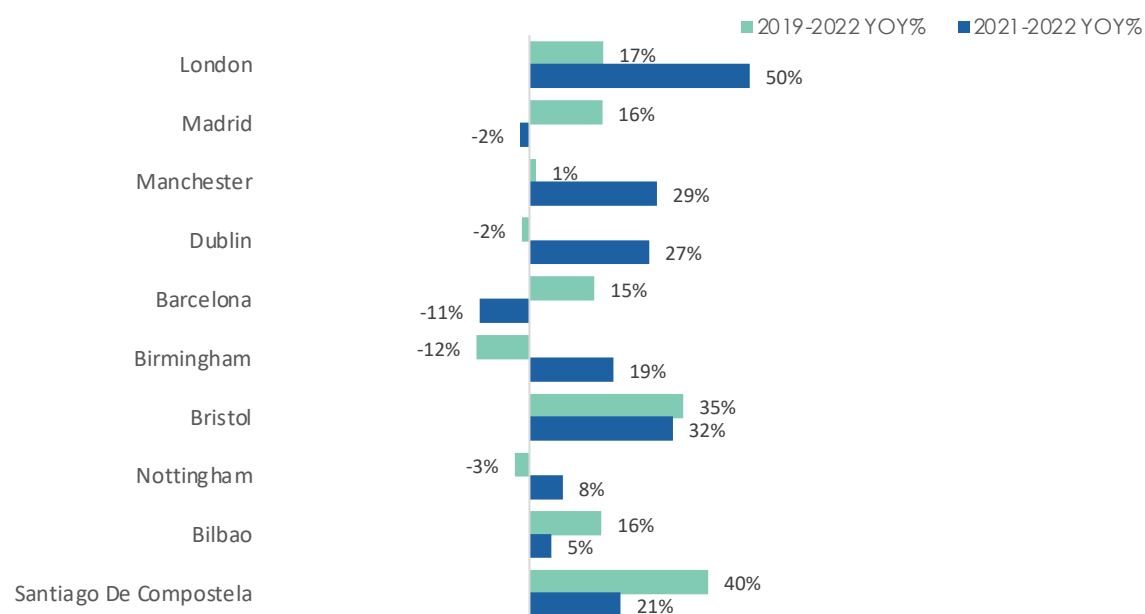
106 Gran Canaria (103), Berlin (3)

Nuevas aerolíneas
septiembre vs. agosto 2022

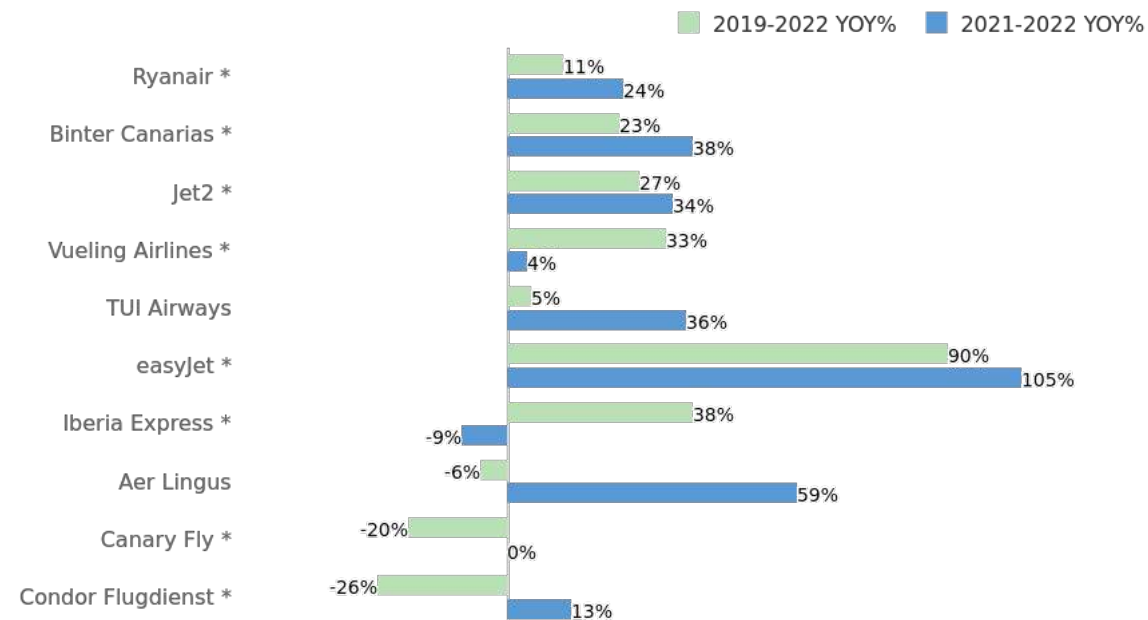
0

0

Top 10 Ciudades por capacidad: septiembre 2022 YOY% Capacidad (mercados contratados)



Top 10 Aerolíneas por capacidad: septiembre 2022 YOY% Capacidad (mercados contratados)



* Aerolíneas low cost

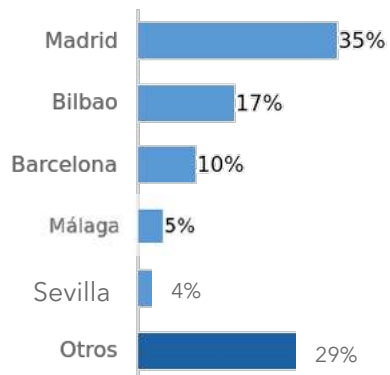


Demanda y Capacidad a Lanzarote. Búsquedas de vuelos (%) vs Capacidad (asientos) por ciudad

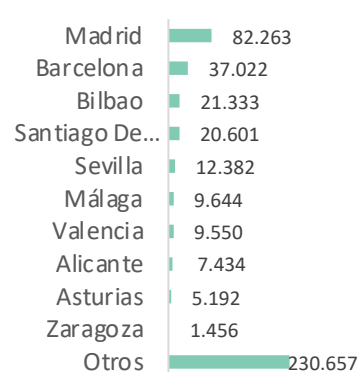
Capacidad directa para viajar entre septiembre y noviembre 2022. Búsquedas de vuelos realizadas en agosto 2022 para viajar en septiembre-noviembre 2022

España

Búsquedas de vuelos (%)

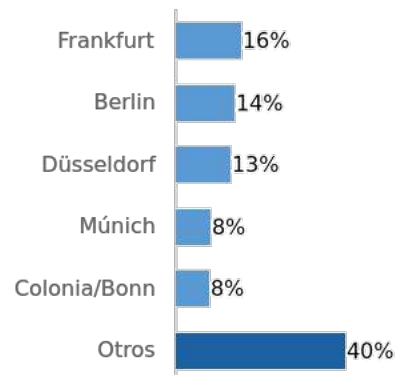


Capacidad aérea (asientos)

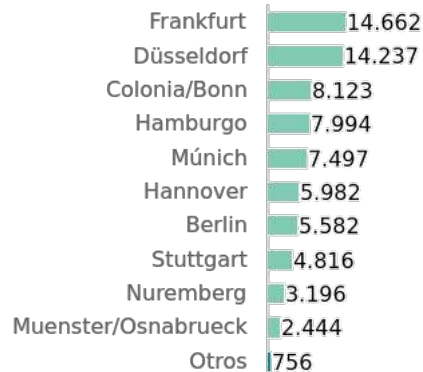


Alemania

Búsquedas de vuelos (%)

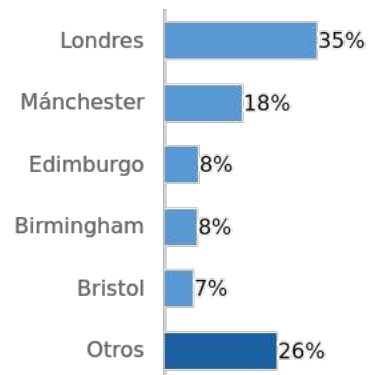


Capacidad aérea (asientos)

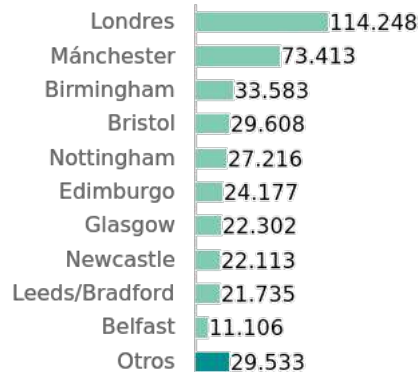


Reino Unido

Búsquedas de vuelos (%)

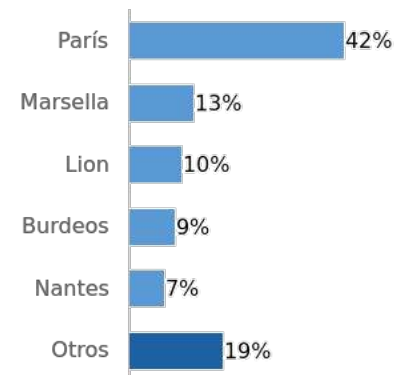


Capacidad aérea (asientos)

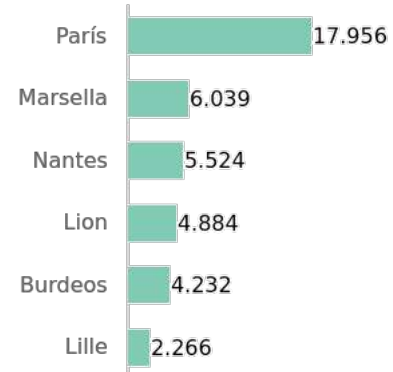


Francia

Búsquedas de vuelos (%)

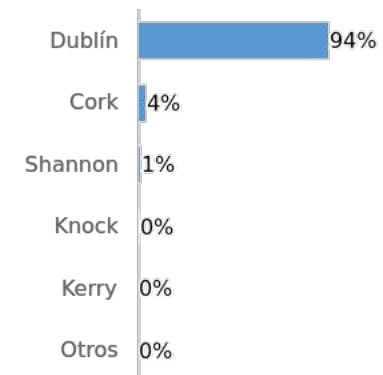


Capacidad aérea (asientos)

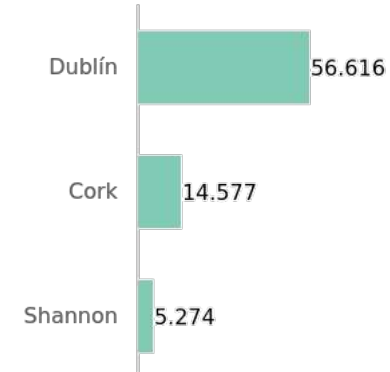


Irlanda

Búsquedas de vuelos (%)

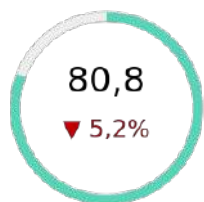


Capacidad aérea (asientos)

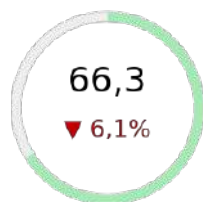




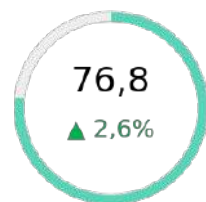
Índices de Satisfacción Lanzarote: Enero a agosto 2022 (YOY% vs 2021) todos los mercados



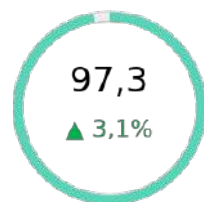
Global



Hotel

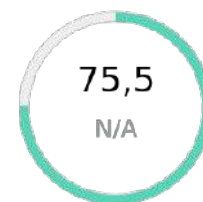


Product

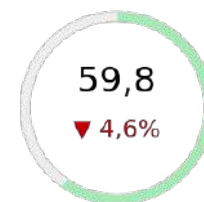


Security

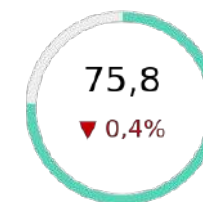
Índices de Satisfacción Lanzarote: agosto 2022 (YOY% vs 2021) todos los mercados



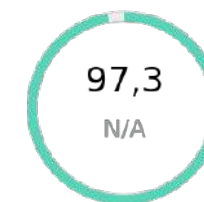
Global



Hotel



Product



Security

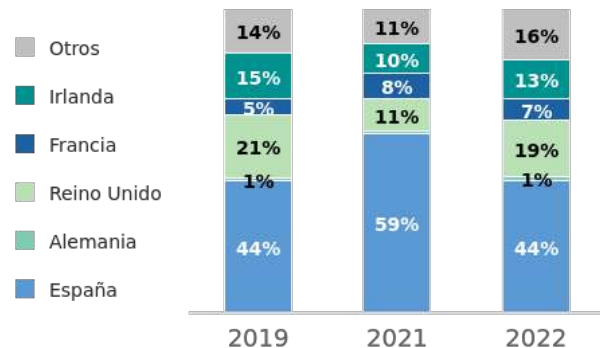
Interés en productos turísticos de Lanzarote (Cuota de menciones) todos los mercados

Producto	Acumulado anual (Enero – agosto)			Invierno (Dic.-Feb.)			Primavera (Mar.-Mayo)			Verano (Jun.-Ago.)			Otoño (Sept.-Nov.)		
	2022	2021	2019	2022	2021	2019	2022	2021	2019	2022	2021	2019	2022	2021	2019
Sol y playa	21%	18%	22%	17%	21%	22%	21%	17%	22%	22%	18%	23%	17%	22%	
Natural	20%	18%	18%	21%	15%	18%	20%	17%	18%	19%	18%	18%	23%	19%	
Activo	18%	16%	16%	18%	11%	20%	18%	15%	16%	19%	17%	13%	17%	15%	
Cultural	11%	10%	9%	12%	8%	8%	12%	9%	9%	10%	10%	10%	12%	9%	
Deportivo	9%	17%	15%	12%	15%	16%	10%	21%	15%	8%	16%	12%	13%	14%	
Gastronómico	8%	9%	7%	8%	8%	6%	8%	9%	7%	8%	9%	8%	7%	8%	
Familiar	5%	5%	5%	4%	8%	4%	4%	4%	4%	5%	5%	6%	4%	5%	
Bienestar	3%	2%	3%	3%	1%	3%	3%	2%	3%	3%	3%	4%	3%	4%	
Ocio Nocturno	3%	3%	2%	3%	8%	2%	2%	2%	2%	3%	2%	3%	2%	2%	
Compras	3%	3%	2%	3%	5%	1%	3%	4%	2%	2%	3%	2%	3%	2%	

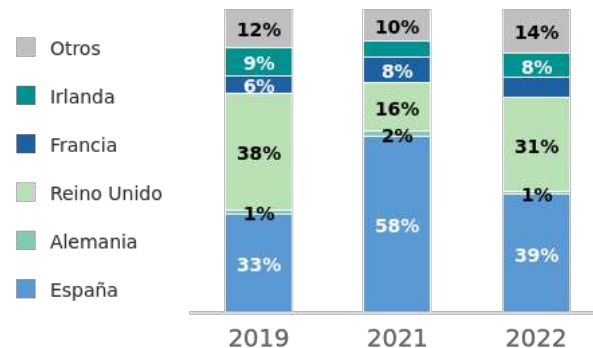


Composición de la demanda hotelera (opiniones) por origen en Lanzarote - agosto 2022

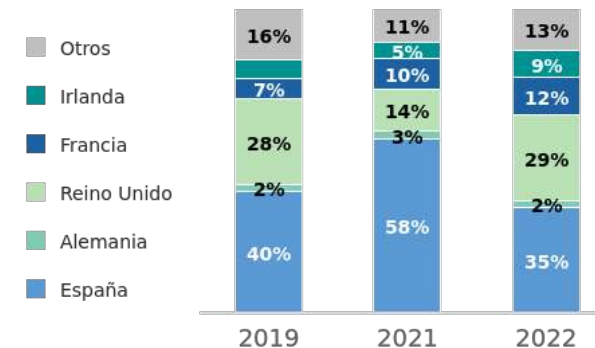
3*



4*

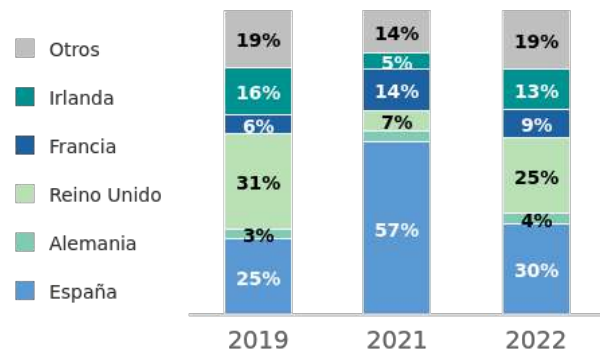


5*

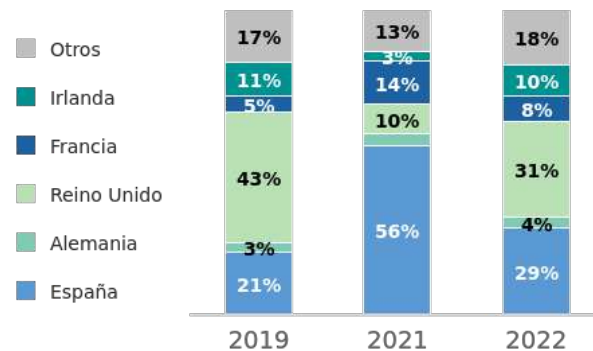


Composición de la demanda hotelera (opiniones) por origen en Lanzarote - Enero a agosto 2022

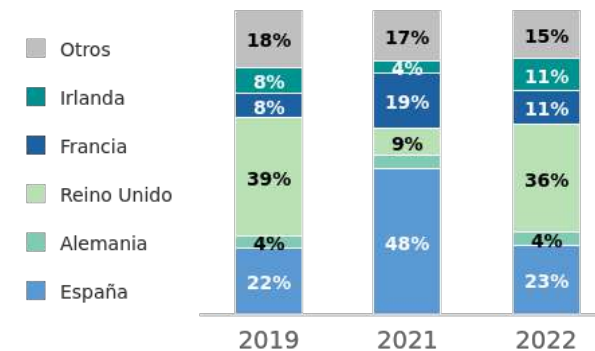
3*



4*



5*



Satisfacción Hotel - Enero - agosto 2022

3*

vs 2021
-10%vs 2019
+20%

4*

vs 2021
-6%vs 2019
-2%

5*

vs 2021
-0%vs 2019
-0%



Comparativa de precios medios – Lanzarote : septiembre / YOY% vs. 2021 (Precios con anticipación de un mes)

	3* Hoteles	4* Hoteles	5* Hoteles
Lanzarote	<p>124 €/noche</p> <p>25.3% periodo anterior A partir de precios de 73 hoteles de un total de 218</p>	<p>174 €/noche</p> <p>32.8% periodo anterior A partir de precios de 37 hoteles de un total de 75</p>	<p>212 €/noche</p> <p>23.3% periodo anterior A partir de precios de 10 hoteles de un total de 15</p>
Gran Canaria	<p>95 €/noche</p> <p>5.6% periodo anterior A partir de precios de 151 hoteles de un total de 481</p>	<p>138 €/noche</p> <p>17.9% periodo anterior A partir de precios de 74 hoteles de un total de 105</p>	<p>209 €/noche</p> <p>8.3% periodo anterior A partir de precios de 13 hoteles de un total de 14</p>
Tenerife	<p>87 €/noche</p> <p>8.8% periodo anterior A partir de precios de 161 hoteles de un total de 418</p>	<p>124 €/noche</p> <p>12.7% periodo anterior A partir de precios de 77 hoteles de un total de 123</p>	<p>272 €/noche</p> <p>15.3% periodo anterior A partir de precios de 32 hoteles de un total de 36</p>



Gracias

info@mabrian.com
www.mabrian.com



MABRIAN HEADQUARTERS

Carreró des Muret s/N,
07702 Maó, Menorca, Spain
+34 871 201 231



COMMERCIAL OFFICE

Av. Diagonal 512 1º 1ª,
08006 Barcelona, Spain
+34 931 968 272