



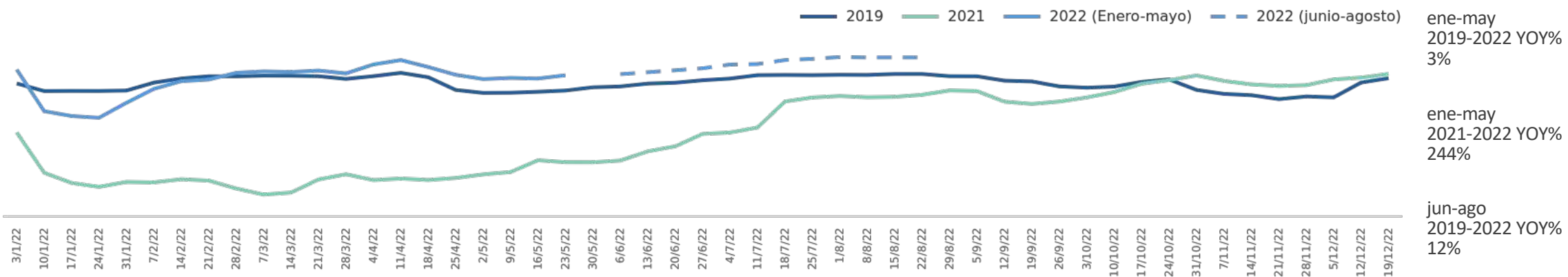
Informe Mensual

Lanzarote

mayo 2022



Perspectiva de Conectividad Directa (desde todos los mercados contratados): enero - agosto 2022, enero - diciembre 2021, 2019
Acumulado (enero - mayo 2022) y los 3 próximos meses (junio - agosto 2022) YOY%



Capacidad directa y Precios de vuelos directos ordenados por los principales 5 mercados de origen.

Próximo mes: junio 2022

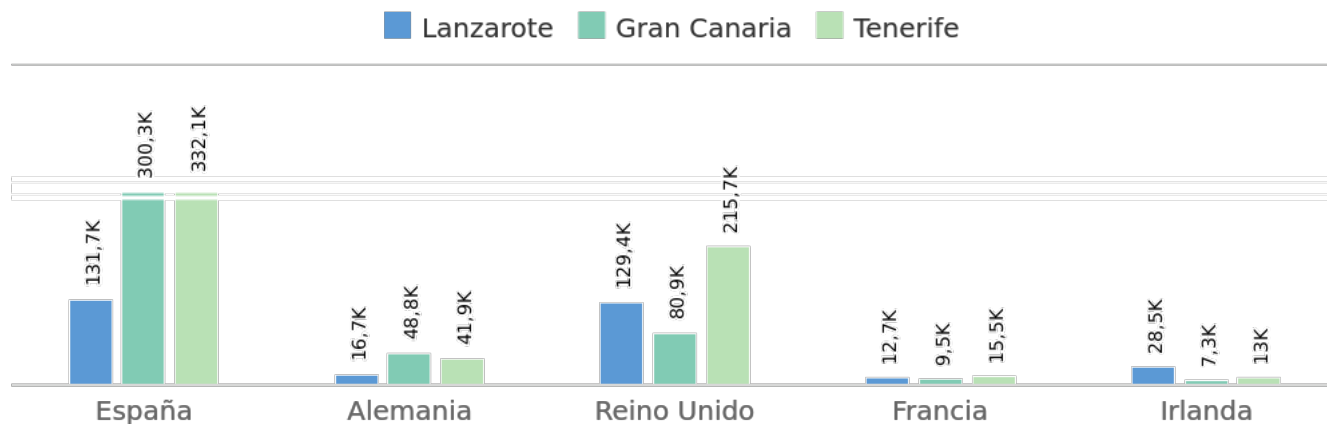
Mercados de origen	2022 Capacidad	2019-2022 YOY%	2021-2022 YOY%	2022 Precio (EUR)	2021-2022 Precio YOY%
España	131.740	12%	27%	102 €	24%
Alemania	16.684	-21%	73%	208 €	45%
Reino Unido	129.393	8%	761%	118 €	-5%
Francia	12.677	215%	91%	112 €	11%
Irlanda	28.537	-3%	985%	292 €	256%

Próximos 3 meses: junio - agosto 2022

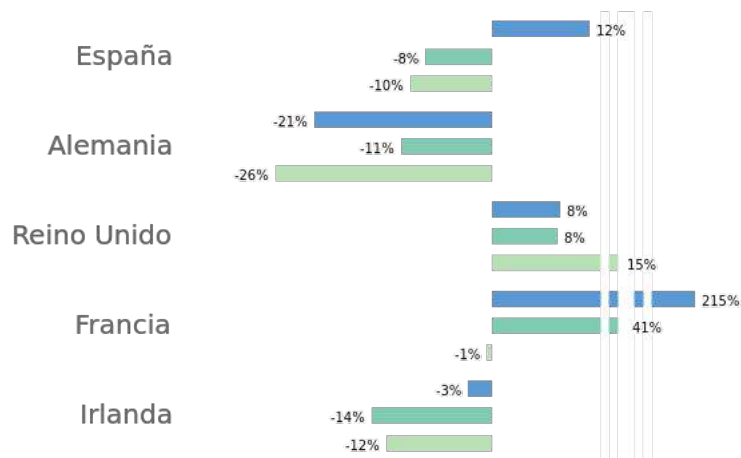
Mercados de origen	2022 Capacidad	2019-2022 YOY%	2021-2022 YOY%	2022 Precio (EUR)	2021-2022 Precio YOY%
España	453.612	14%	13%	109 €	12%
Alemania	52.798	-18%	30%	235 €	34%
Reino Unido	401.492	10%	190%	214 €	33%
Francia	38.345	188%	51%	181 €	40%
Irlanda	88.482	-2%	151%	256 €	97%



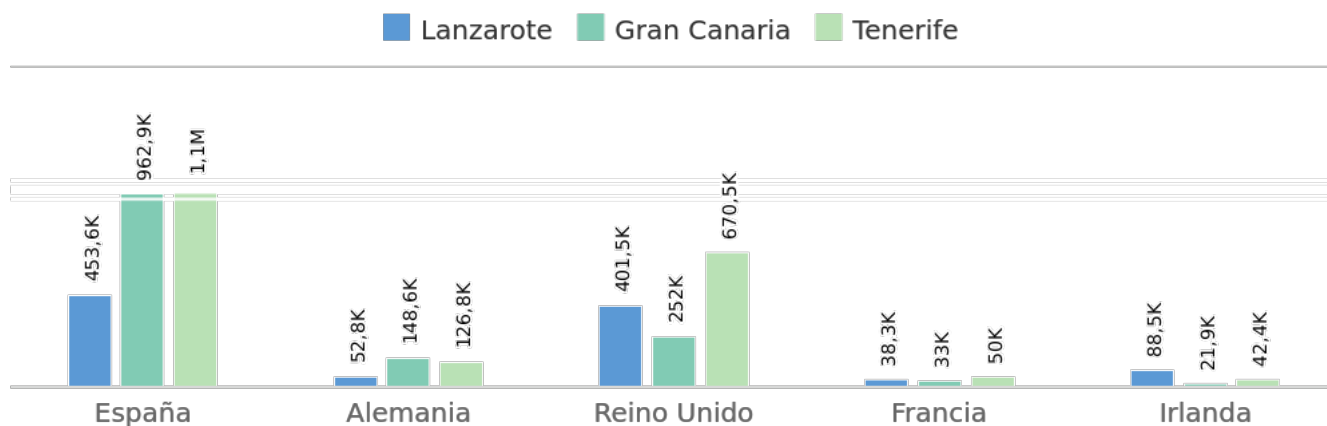
Comparativa de capacidad directa (asientos) desde los 5 principales mercados de origen para el próximo mes: junio 2022



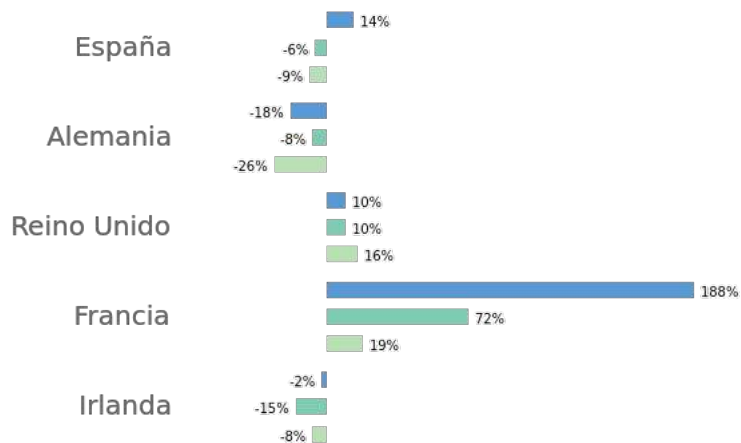
2019-2022 YOY%



Comparativa de capacidad directa (asientos) desde los 5 principales mercados de origen para los próximos 3 meses: junio - agosto 2022



2019-2022 YOY%





Desarrollo de la conectividad hacia Lanzarote: Programación de vuelos junio vs mayo 2022 (mercados contratados) (2022-05-31 vs 2022-05-03)

Fecha de viaje: junio

Fecha de viaje: junio a agosto

Nuevas ciudades conectadas
junio vs. mayo

0

0

Nuevas operaciones
junio vs. mayo 2022

6

Tenerife (4), Gran Canaria (2)

6

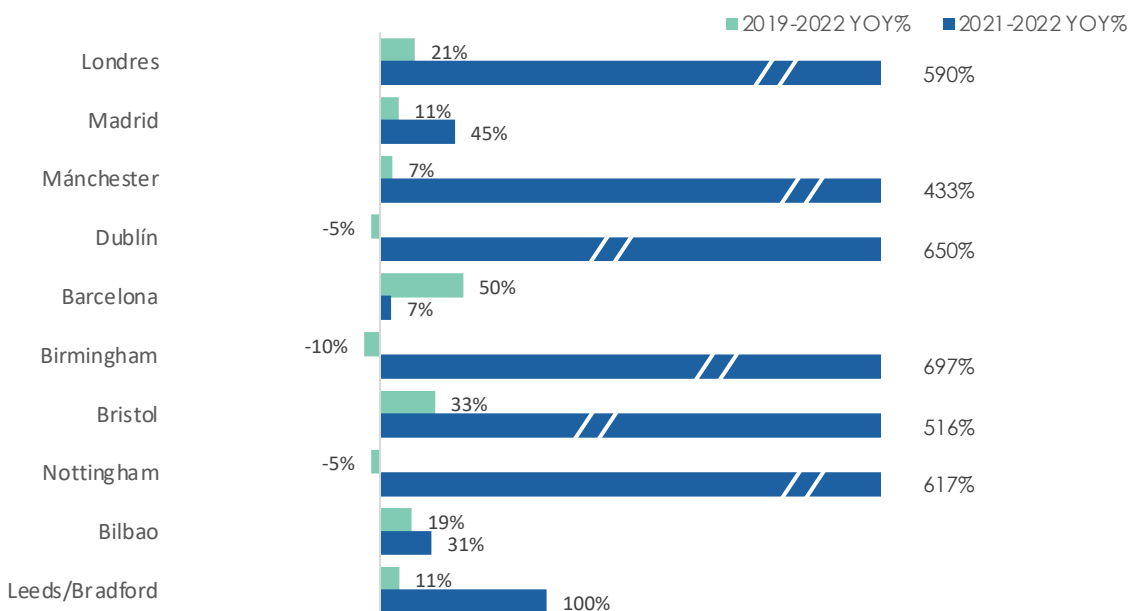
Tenerife (4), Gran Canaria (2)

Nuevas aerolíneas
junio vs. mayo 2022

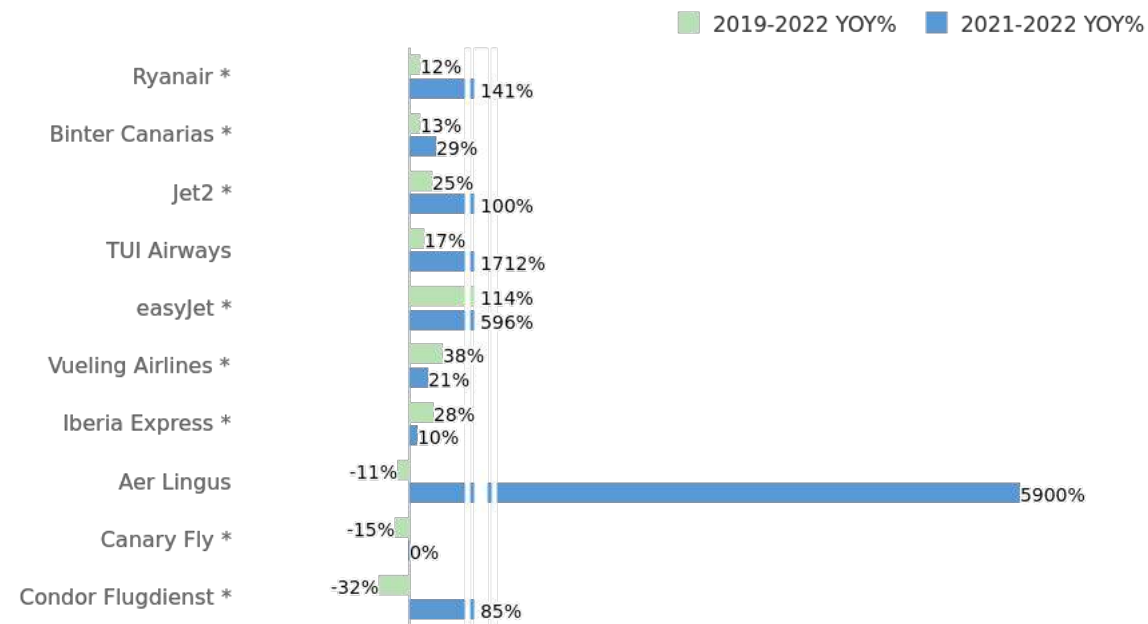
0

0

Top 10 Ciudades por capacidad: junio 2022 YOY% Capacidad (mercados contratados)



Top 10 Aerolíneas por capacidad: junio 2022 YOY% Capacidad (mercados contratados)



* Aerolíneas low cost

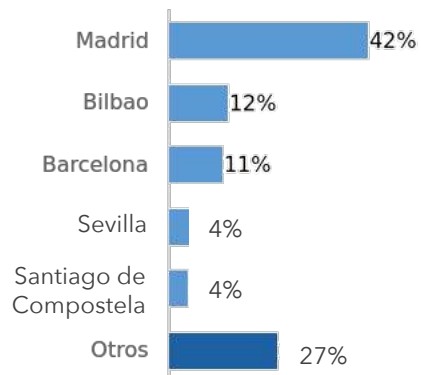


Demanda y Capacidad a Lanzarote. Búsquedas de vuelos (%) vs Capacidad (asientos) por ciudad

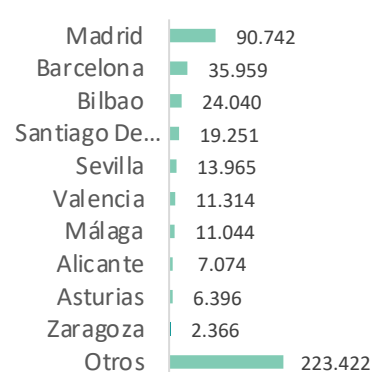
Capacidad directa para viajar entre junio y agosto 2022. Búsquedas de vuelos realizadas en mayo 2022 para viajar en junio-agosto 2022

España

Búsquedas de vuelos (%)

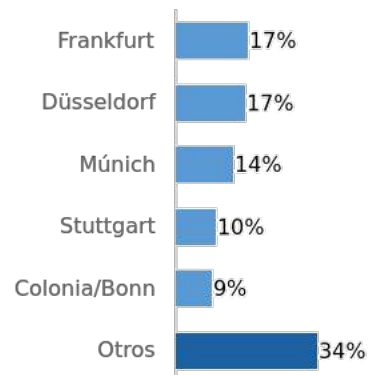


Capacidad aérea (asientos)

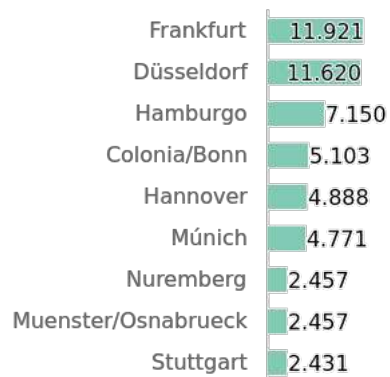


Alemania

Búsquedas de vuelos (%)

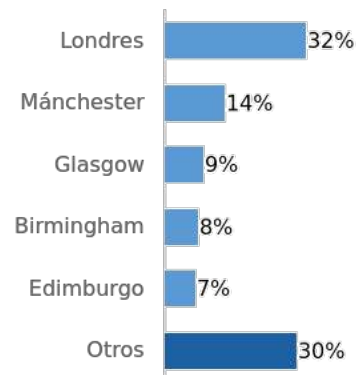


Capacidad aérea (asientos)

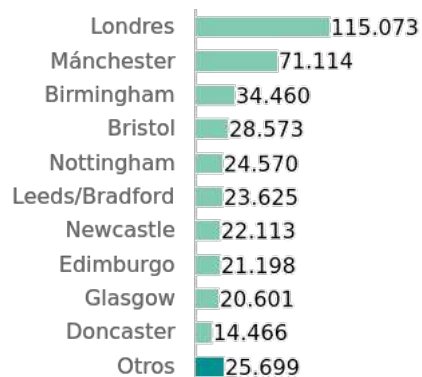


Reino Unido

Búsquedas de vuelos (%)

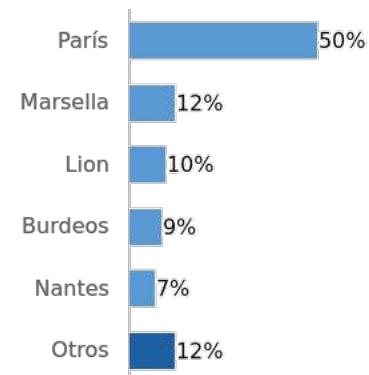


Capacidad aérea (asientos)

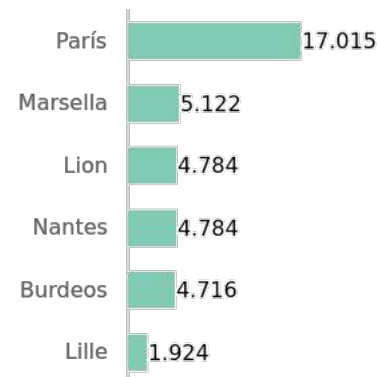


Francia

Búsquedas de vuelos (%)

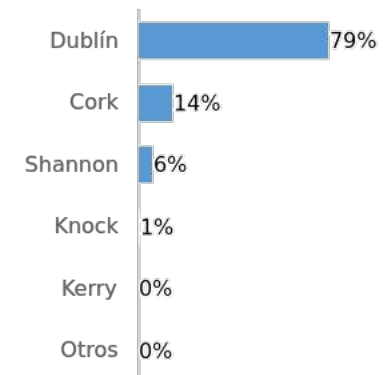


Capacidad aérea (asientos)

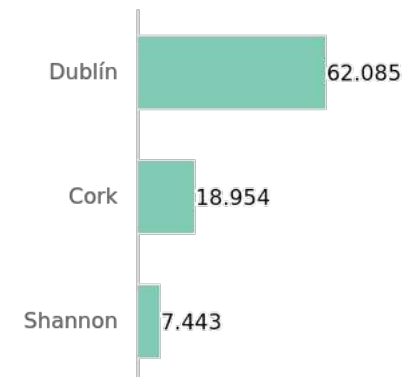


Irlanda

Búsquedas de vuelos (%)

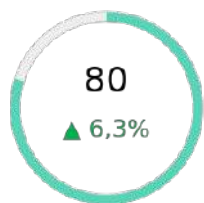


Capacidad aérea (asientos)

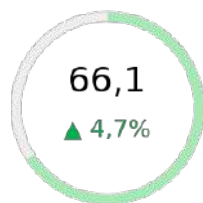




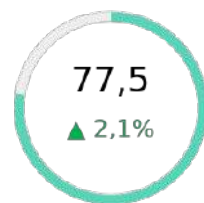
Índices de Satisfacción Lanzarote: Enero a mayo 2022 (YOY% vs 2019) todos los mercados



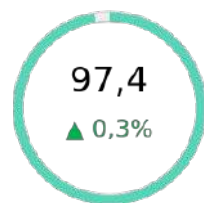
Global



Hotel

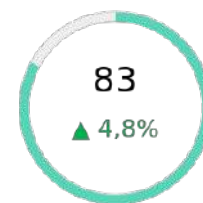


Product

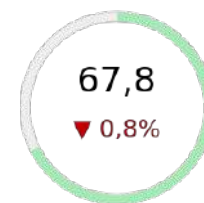


Security

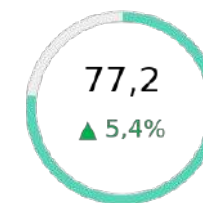
Índices de Satisfacción Lanzarote: mayo 2022 (YOY% vs 2019) todos los mercados



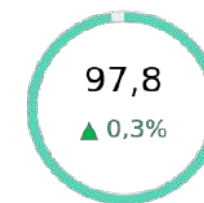
Global



Hotel



Product



Security

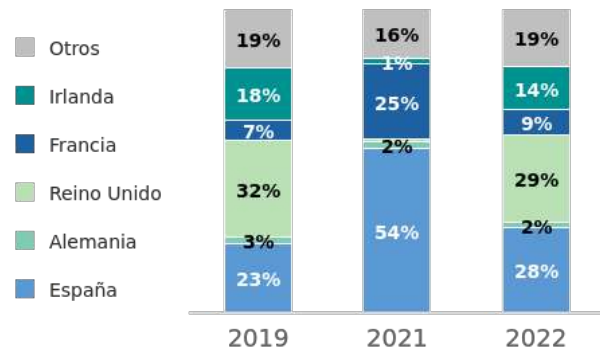
Interés en productos turísticos de Lanzarote (Cuota de menciones) todos los mercados

Producto	Acumulado anual (Enero – mayo)			Invierno (Dic.-Feb.)			Primavera (Mar.-Mayo)			Verano (Jun.-Ago.)			Otoño (Sept.-Nov.)		
	2022	2021	2019	2022	2021	2019	2022	2021	2019	2022	2021	2019	2022	2021	2019
Sol y playa	20%	17%	22%	17%	21%	22%	21%	16%	22%		18%	23%		17%	22%
Natural	20%	16%	18%	21%	15%	18%	20%	17%	18%		18%	18%		23%	19%
Activo	18%	13%	18%	18%	11%	20%	18%	15%	16%		17%	13%		17%	15%
Cultural	12%	9%	9%	12%	8%	8%	12%	9%	9%		10%	10%		12%	9%
Deportivo	11%	20%	16%	12%	15%	16%	10%	22%	15%		16%	12%		13%	14%
Gastronómico	8%	8%	7%	8%	8%	6%	8%	9%	7%		9%	8%		7%	8%
Familiar	4%	6%	4%	4%	8%	4%	4%	4%	4%		5%	6%		4%	5%
Bienestar	3%	1%	3%	3%	1%	3%	3%	2%	3%		3%	4%		3%	4%
Compras	3%	4%	1%	3%	5%	1%	3%	4%	2%		3%	2%		3%	2%
Ocio Nocturno	2%	6%	2%	3%	8%	2%	2%	2%	2%		2%	3%		2%	2%

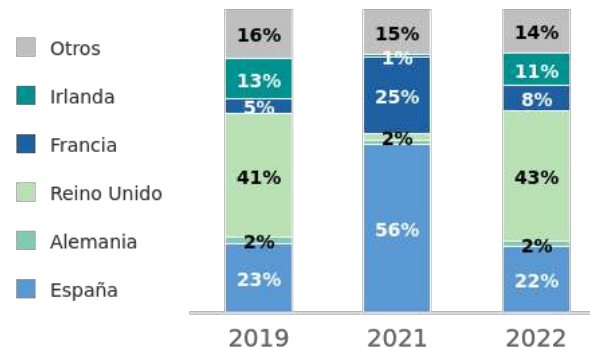


Composición de la demanda hotelera (opiniones) por origen en Lanzarote - mayo 2022

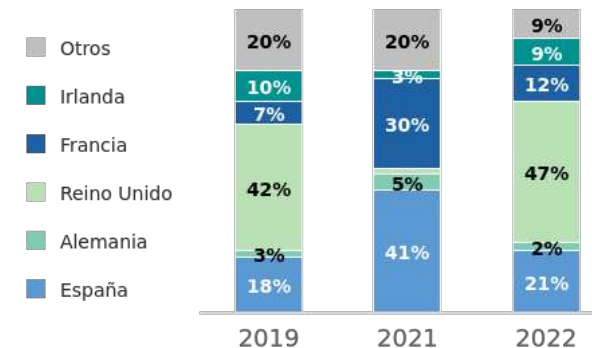
3*



4*

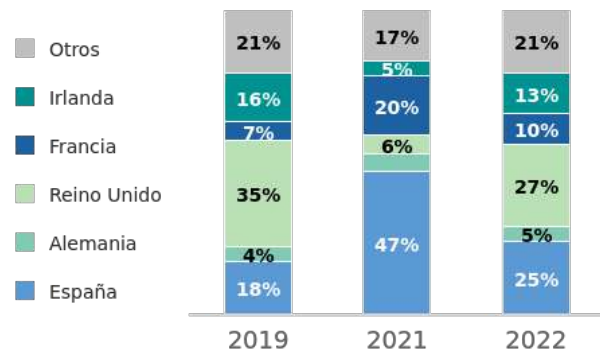


5*

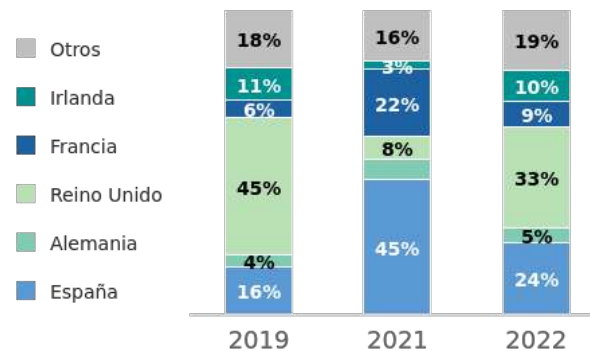


Composición de la demanda hotelera (opiniones) por origen en Lanzarote - Enero a mayo 2022

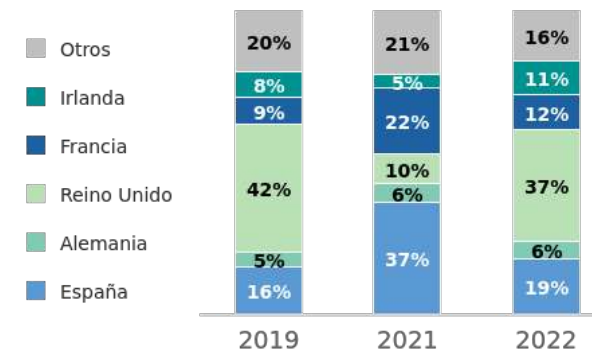
3*



4*



5*



Satisfacción Hotel - Enero - mayo 2022

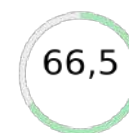
3*



vs 2021
-11%

vs 2019
+20%

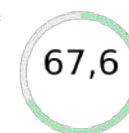
4*



vs 2021
-12%

vs 2019
-4%

5*



vs 2021
+13%

vs 2019
-4%



Comparativa de precios medios – Lanzarote : junio / YOY% vs. 2019 (Precios con anticipación de un mes)

	3* Hoteles	4* Hoteles	5* Hoteles
Lanzarote	<p>106 €/noche</p> <p>14.0% periodo anterior A partir de precios de 86 hoteles de un total de 218</p>	<p>141 €/noche</p> <p>4.4% periodo anterior A partir de precios de 38 hoteles de un total de 73</p>	<p>194 €/noche</p> <p>12.1% periodo anterior A partir de precios de 10 hoteles de un total de 15</p>
Gran Canaria	<p>85 €/noche</p> <p>10.4% periodo anterior A partir de precios de 167 hoteles de un total de 478</p>	<p>123 €/noche</p> <p>4.2% periodo anterior A partir de precios de 67 hoteles de un total de 100</p>	<p>181 €/noche</p> <p>11.7% periodo anterior A partir de precios de 12 hoteles de un total de 13</p>
Tenerife	<p>80 €/noche</p> <p>8.1% periodo anterior A partir de precios de 165 hoteles de un total de 418</p>	<p>114 €/noche</p> <p>0.9% periodo anterior A partir de precios de 75 hoteles de un total de 123</p>	<p>251 €/noche</p> <p>23.0% periodo anterior A partir de precios de 32 hoteles de un total de 36</p>



Gracias

info@mabrian.com
www.mabrian.com



MABRIAN HEADQUARTERS

Carreró des Muret s/N,
07702 Maó, Menorca, Spain
+34 871 201 231



COMMERCIAL OFFICE

Av. Diagonal 512 1º 1ª,
08006 Barcelona, Spain
+34 931 968 272