

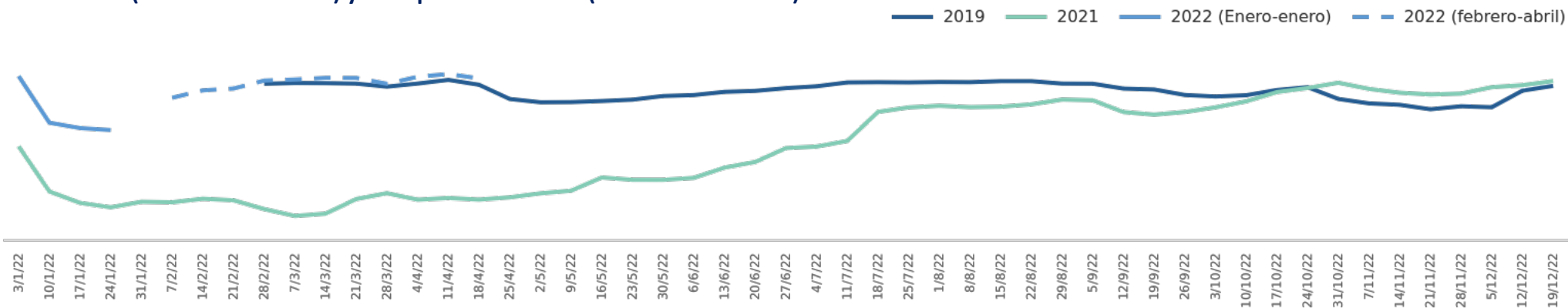


# Informe Mensual

Lanzarote

enero 2022

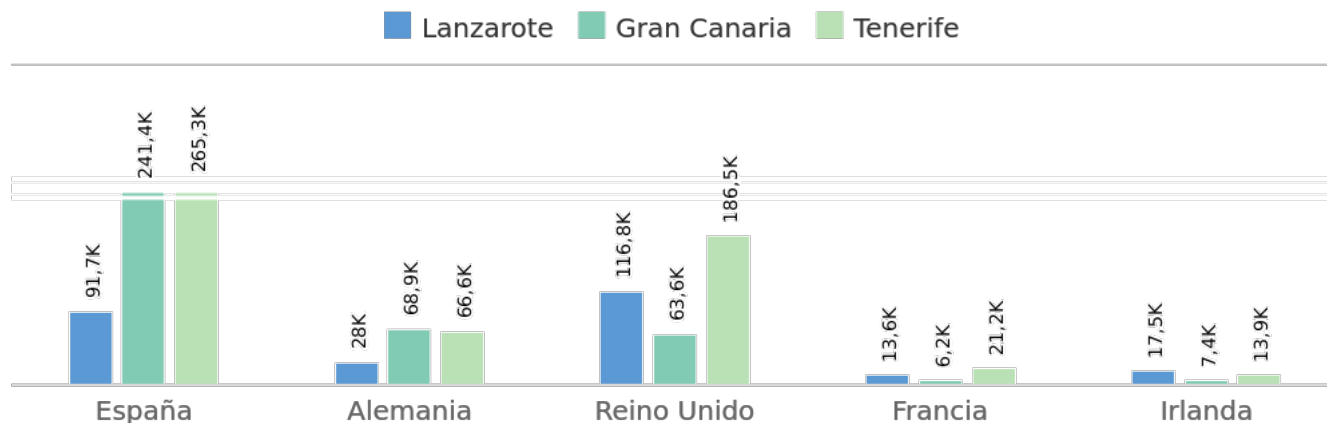
**Perspectiva de Conectividad Directa (desde todos los mercados contratados): enero - abril 2022, enero - diciembre 2021 y marzo - diciembre 2019 Acumulado (enero - enero 2022) y los 3 próximos meses (febrero - abril 2022) YOY%**



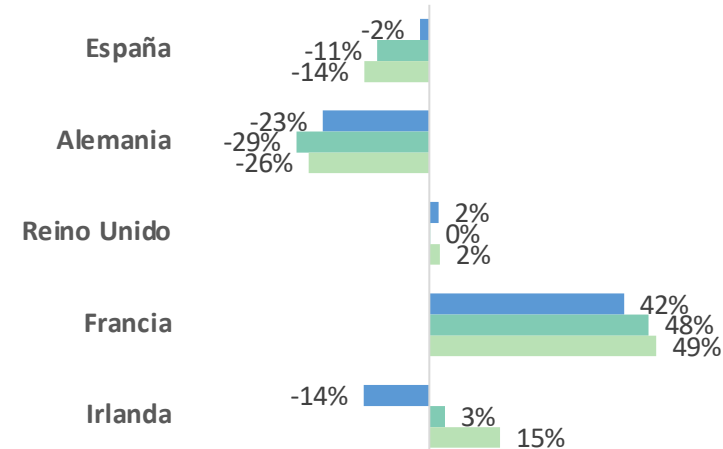
**Capacidad directa y Precios de vuelos directos ordenados por los principales 5 mercados de origen.**

Próximo mes: febrero 2022						Próximos 3 meses: febrero - abril 2022					
Mercados de origen	2022 Capacidad	2019-2022 YOY%	2021-2022 YOY%	2022 Precio (EUR)	2021-2022 Precio YOY%	Mercados de origen	2022 Capacidad	2019-2022 YOY%	2021-2022 YOY%	2022 Precio (EUR)	2021-2022 Precio YOY%
España	91.657	-2%	126%	63 €	-18%	España	329.280	5%	110%	70 €	-11%
Alemania	27.986	-23%	339%	139 €	-5%	Alemania	92.198	-17%	441%	159 €	-10%
Reino Unido	116.833	2%	580%	111 €	-19%	Reino Unido	383.705	0%	1.249%	158 €	7%
Francia	13.556	42%	109%	159 €	62%	Francia	47.514	76%	246%	104 €	35%
Irlanda	17.544	-14%	571%	187 €	95%	Irlanda	63.468	-12%	1.151%	184 €	56%

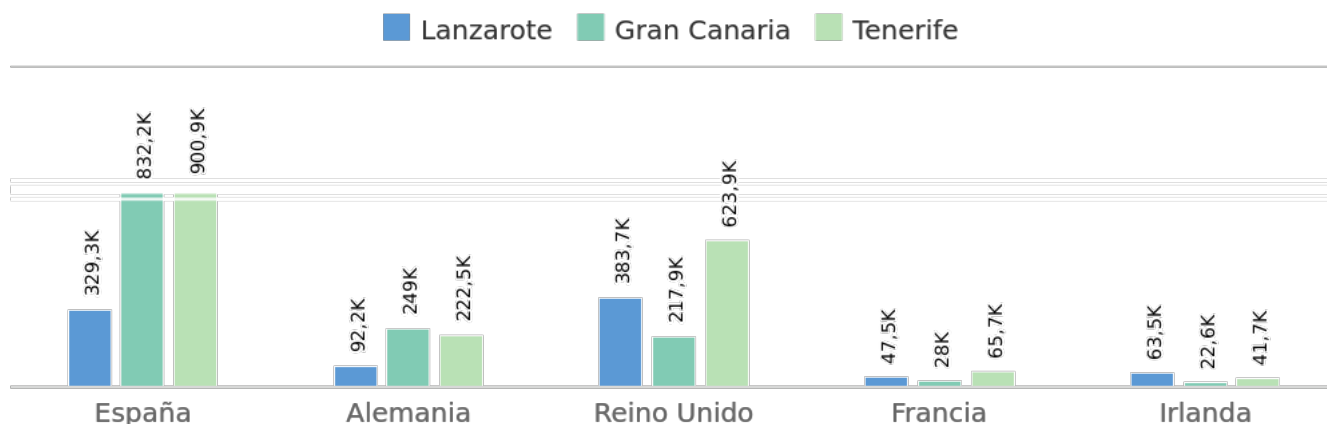
**Comparativa de capacidad directa (asientos) desde los 5 principales mercados de origen para el próximo mes: febrero 2022**



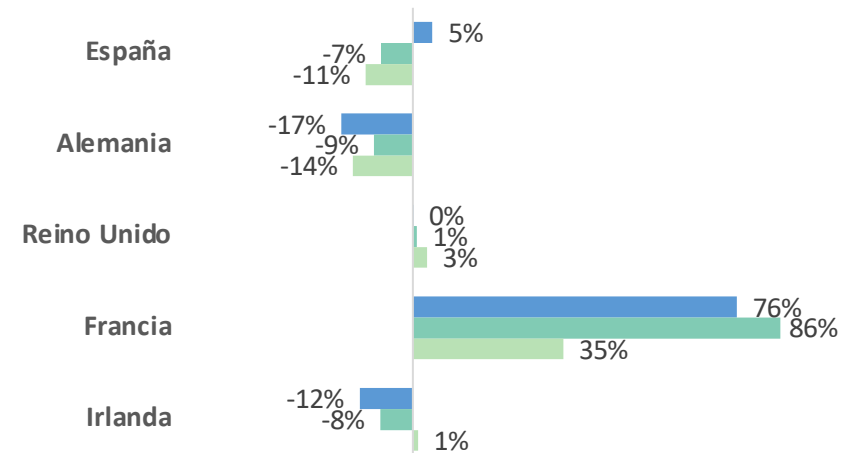
**2019-2022 YOY%**



**Comparativa de capacidad directa (asientos) desde los 5 principales mercados de origen para los próximos 3 meses: febrero - abril 2022**



**2019-2022 YOY%**



**Desarrollo de la conectividad hacia Lanzarote: Programación de vuelos febrero vs enero 2022 (mercados contratados) (2022-02-01 vs 2022-01-04)**

Fecha de viaje: febrero

Nuevas ciudades conectadas febrero vs. enero

0

Nuevas operaciones febrero vs. enero 2022

4

Fuerteventura (4)

Nuevas aerolíneas febrero vs. enero 2022

0

Fecha de viaje: febrero a abril

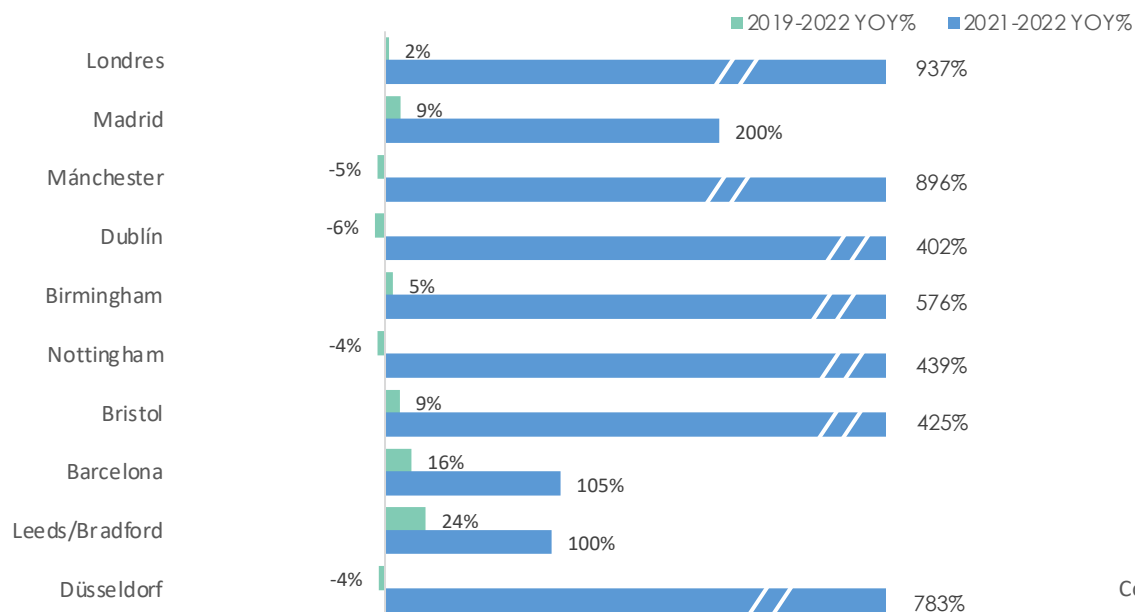
0

55

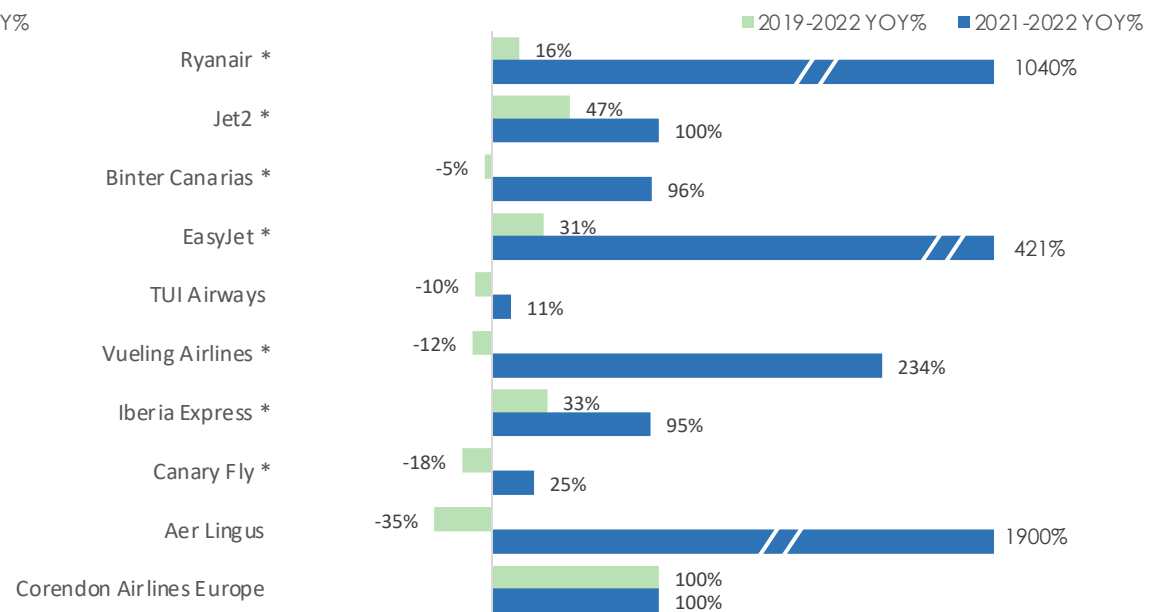
Tenerife (20), Cardiff (10), Doncaster (10), París (7), Fuerteventura (4), Gran Canaria (4)

0

**Top 10 Ciudades por capacidad: febrero 2022 YOY% Capacidad (mercados contratados)**



**Top 10 Aerolíneas por capacidad: febrero 2022 YOY% Capacidad (mercados contratados)**



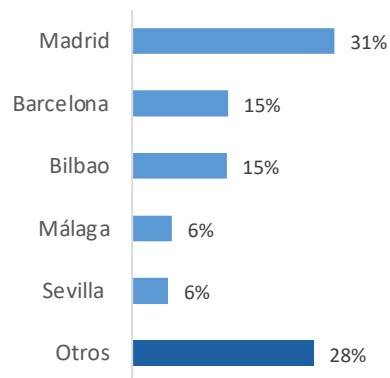
\* Aerolíneas low cost

### Demanda y Capacidad a Lanzarote. Búsquedas de vuelos (%) vs Capacidad (asientos) por ciudad

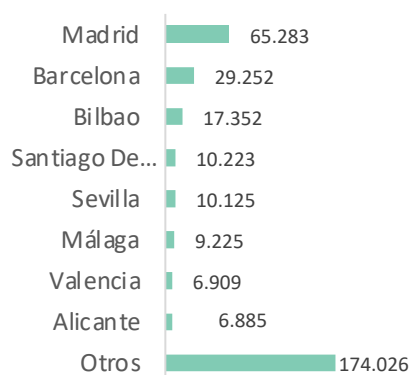
Capacidad directa para viajar entre febrero y abril 2022. Búsquedas de vuelos realizadas en enero 2022 para viajar en febrero-abril 2022

#### España

Búsquedas de vuelos (%)

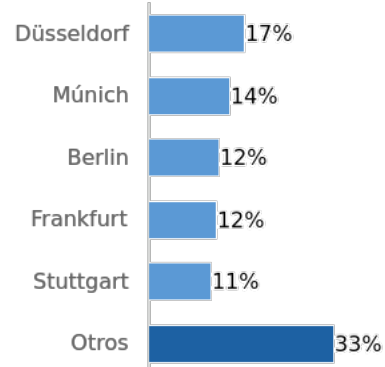


Capacidad aérea (asientos)

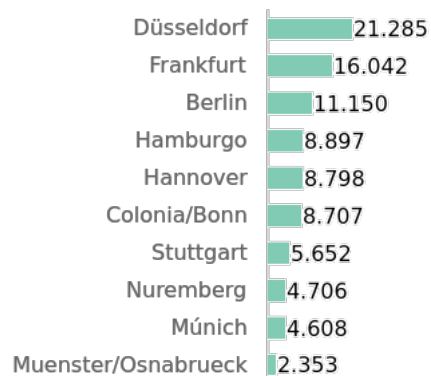


#### Alemania

Búsquedas de vuelos (%)

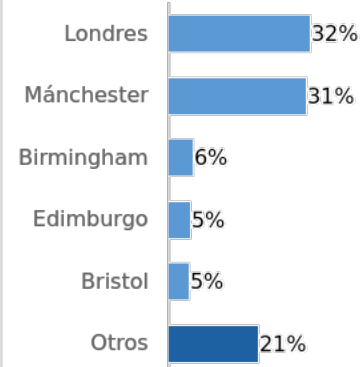


Capacidad aérea (asientos)

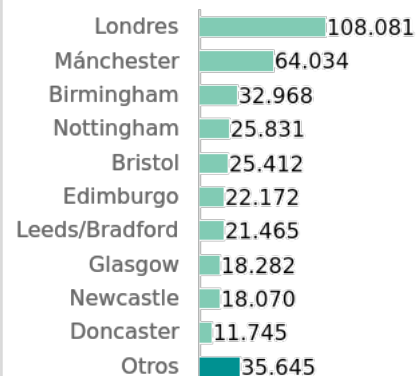


#### Reino Unido

Búsquedas de vuelos (%)

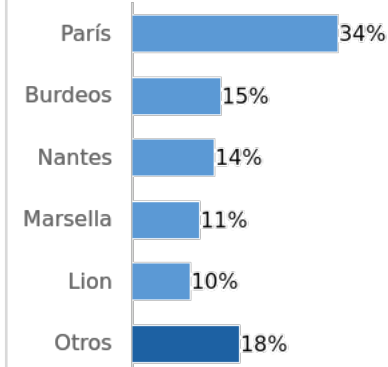


Capacidad aérea (asientos)

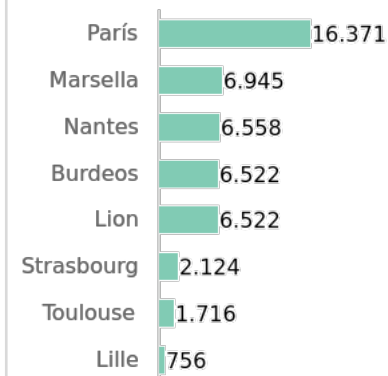


#### Francia

Búsquedas de vuelos (%)

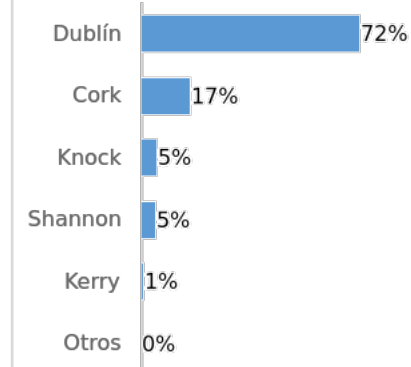


Capacidad aérea (asientos)

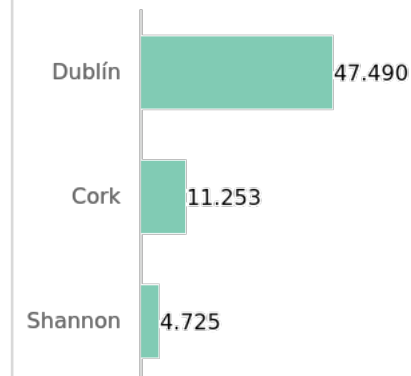


#### Irlanda

Búsquedas de vuelos (%)

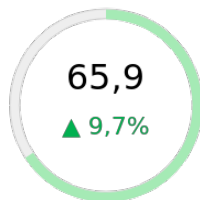


Capacidad aérea (asientos)

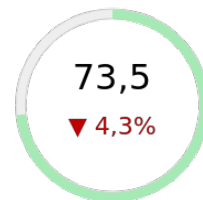


**Índices de Satisfacción Lanzarote: Enero a enero 2022 (YOY% vs 2019) todos los mercados**

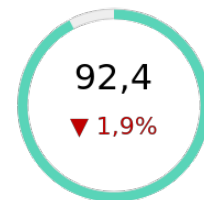

GLOBAL



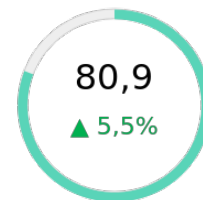
HOTEL



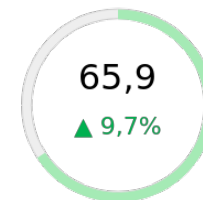
PRODUCTO



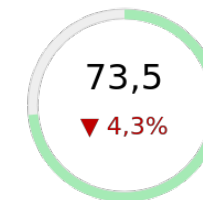
SEGURIDAD

**Índices de Satisfacción Lanzarote: enero 2022 (YOY% vs 2019) todos los mercados**


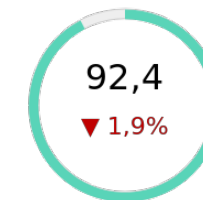
GLOBAL



HOTEL



PRODUCTO

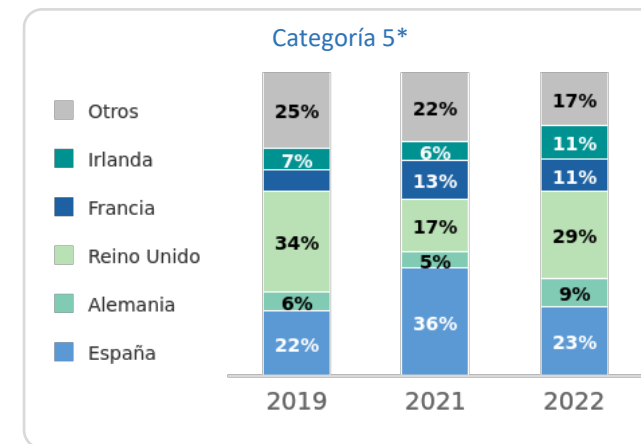
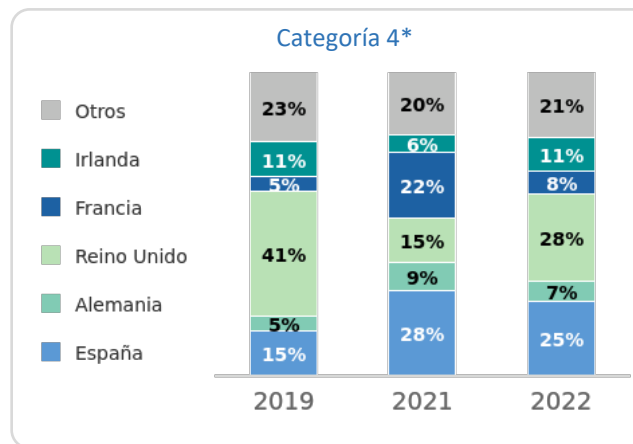
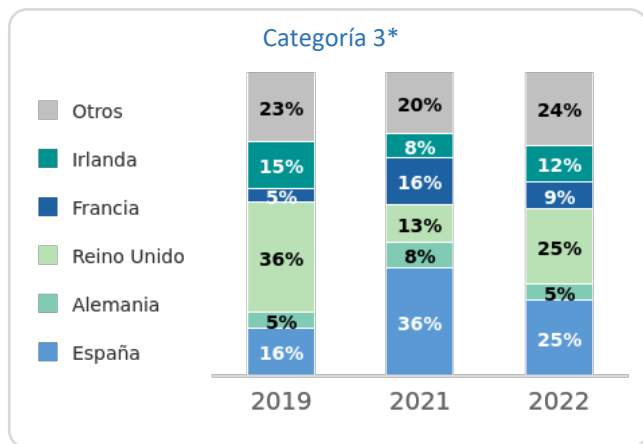


SEGURIDAD

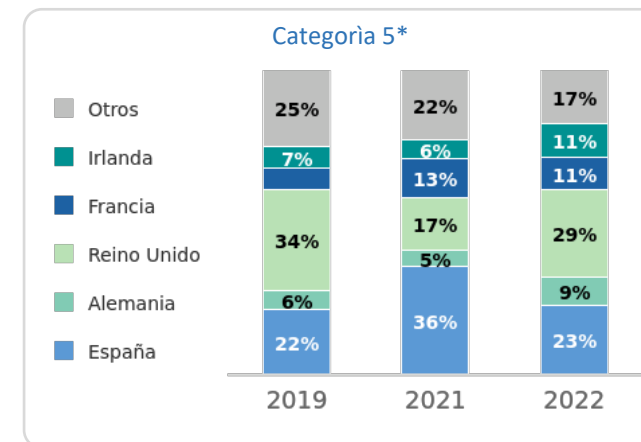
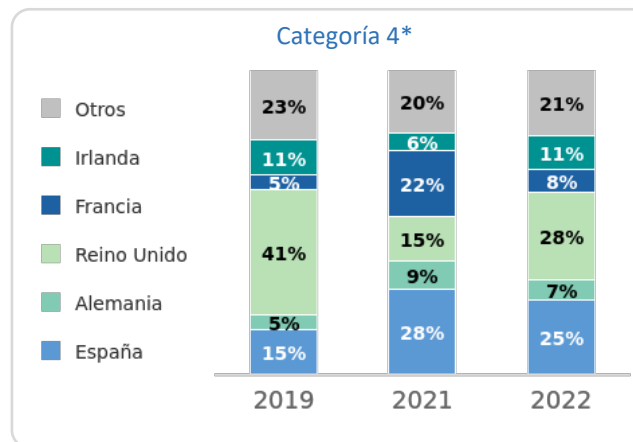
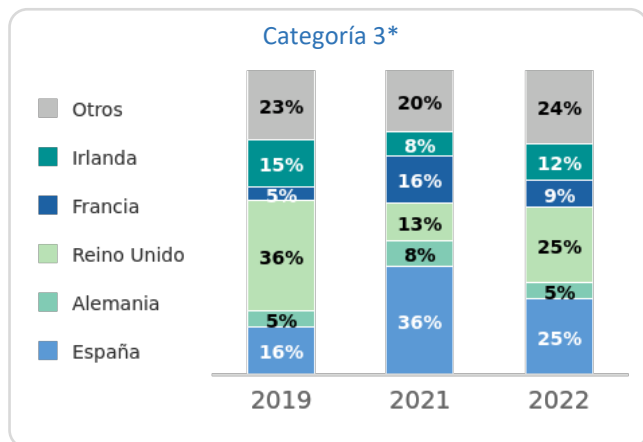
**Interés en productos turísticos de Lanzarote (Cuota de menciones) todos los mercados**

Producto	Acumulado anual (Enero – enero)			Invierno (Dic.-Feb.)			Primavera (Mar.-Mayo)			Verano (Jun.-Ago.)			Otoño (Sept.-Nov.)		
	2022	2021	2019	2022	2021	2019	2022	2021	2019	2022	2021	2019	2022	2021	2019
Natural	20%	14%	19%		14%	18%		16%	18%		18%	18%		23%	19%
Activo	18%	11%	20%		11%	20%		15%	16%		17%	13%		17%	15%
Sol y playa	16%	21%	21%		21%	22%		16%	22%		18%	23%		17%	22%
Cultural	13%	6%	8%		8%	8%		9%	9%		10%	10%		12%	9%
Deportivo	12%	18%	17%		16%	16%		22%	15%		16%	12%		13%	14%
Gastronómico	9%	7%	6%		8%	6%		9%	7%		9%	8%		7%	8%
Familiar	5%	11%	4%		8%	4%		4%	4%		5%	6%		4%	5%
Compras	3%	4%	1%		5%	1%		4%	2%		3%	2%		3%	2%
Bienestar	3%	1%	3%		1%	3%		2%	3%		3%	4%		3%	4%
Ocio Nocturno	2%	5%	2%		8%	2%		3%	2%		2%	3%		2%	2%

**Composición de la demanda hotelera (opiniones) por origen en Lanzarote - enero 2022**



**Composición de la demanda hotelera (opiniones) por origen en Lanzarote - Enero a enero 2022**

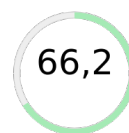


**Satisfacción Hotel - Enero - enero 2022**



vs 2021  
-10%

vs 2019  
+22%



vs 2021  
-3%

vs 2019  
+0%



vs 2021  
+5%

vs 2019  
+4%



Gracias