

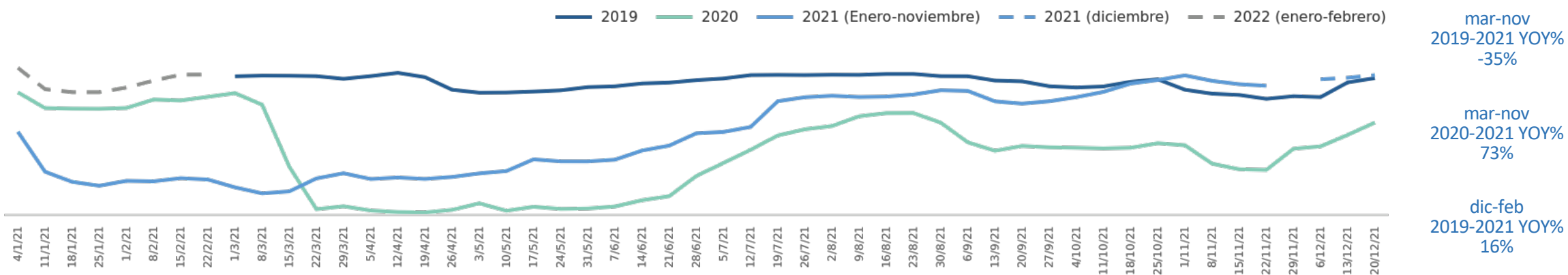


# Informe Mensual

Lanzarote

Noviembre 2021

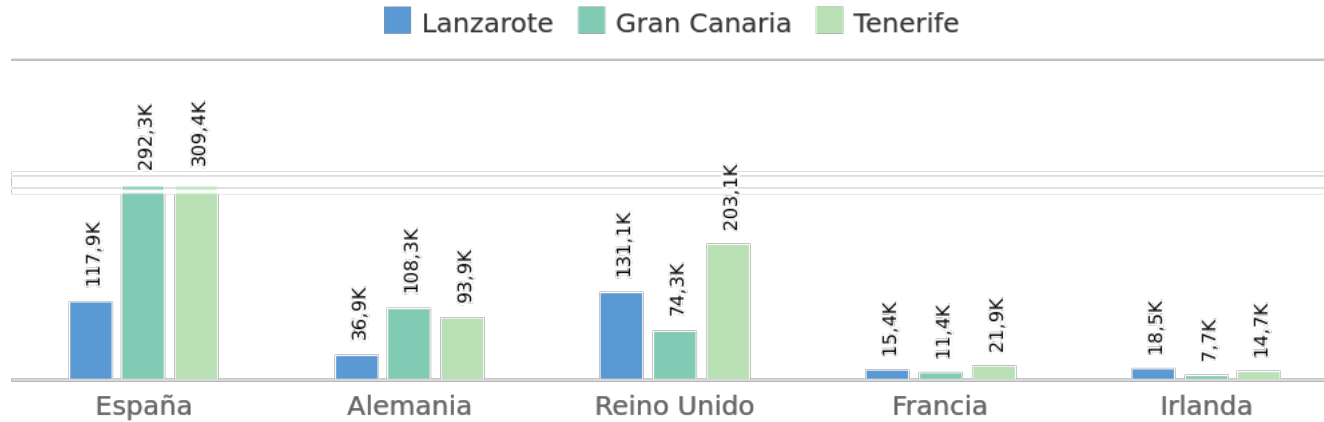
Perspectiva de Conectividad Directa (desde todos los mercados contratados): enero - febrero 2022, enero - diciembre 2021, 2020 y marzo - diciembre 2019. Acumulado (enero - noviembre 2021) y los 3 próximos meses (diciembre 2021 - febrero 2022) YOY%



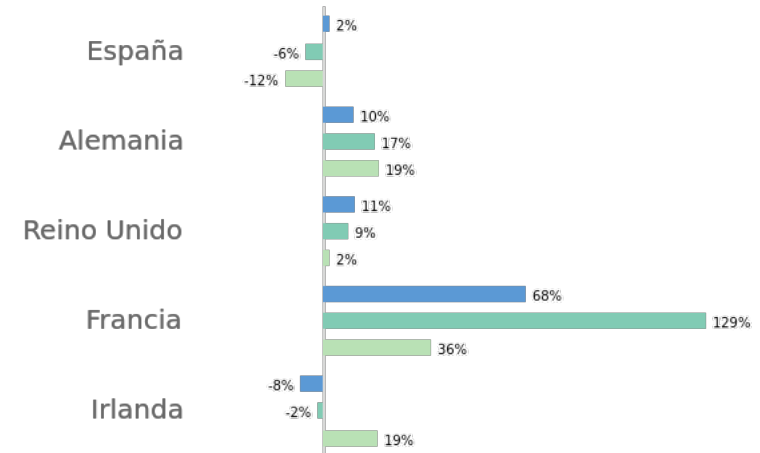
### Capacidad directa y Precios de vuelos directos ordenados por los principales 5 mercados de origen.

| Próximo mes: diciembre 2021 |                |                |                |                   |                       | Próximos 3 meses: diciembre 2021 - febrero 2022 |                |                |                |                   |                       |
|-----------------------------|----------------|----------------|----------------|-------------------|-----------------------|---|----------------|----------------|----------------|-------------------|-----------------------|
| Mercados de origen          | 2021 Capacidad | 2019-2021 YOY% | 2020-2021 YOY% | 2021 Precio (EUR) | 2020-2021 Precio YOY% | Mercados de origen                              | 2021 Capacidad | 2019-2021 YOY% | 2020-2021 YOY% | 2021 Precio (EUR) | 2020-2021 Precio YOY% |
| España                      | 117.906        | 2%             | 45%            | 115 €             | 11%                   | España  | 324.181        | 6%             | 78%            | 72 €              | -10%                  |
| Alemania                    | 36.928         | 10%            | 231%           | 176 €             | -8%                   | Alemania  | 102.313        | 13%            | 278%           | 150 €             | -14%                  |
| Reino Unido                 | 131.134        | 11%            | 64%            | 139 €             | 7%                    | Reino Unido                                     | 381.109        | 18%            | 169%           | 187 €             | -3%                   |
| Francia                     | 15.360         | 68%            | 196%           | 134 €             | 30%                   | Francia   | 43.868         | 41%            | 196%           | 110 €             | 12%                   |
| Irlanda                     | 18.489         | -8%            | 282%           | 204 €             | 13%                   | Irlanda   | 56.213         | 2%             | 346%           | 174 €             | -2%                   |

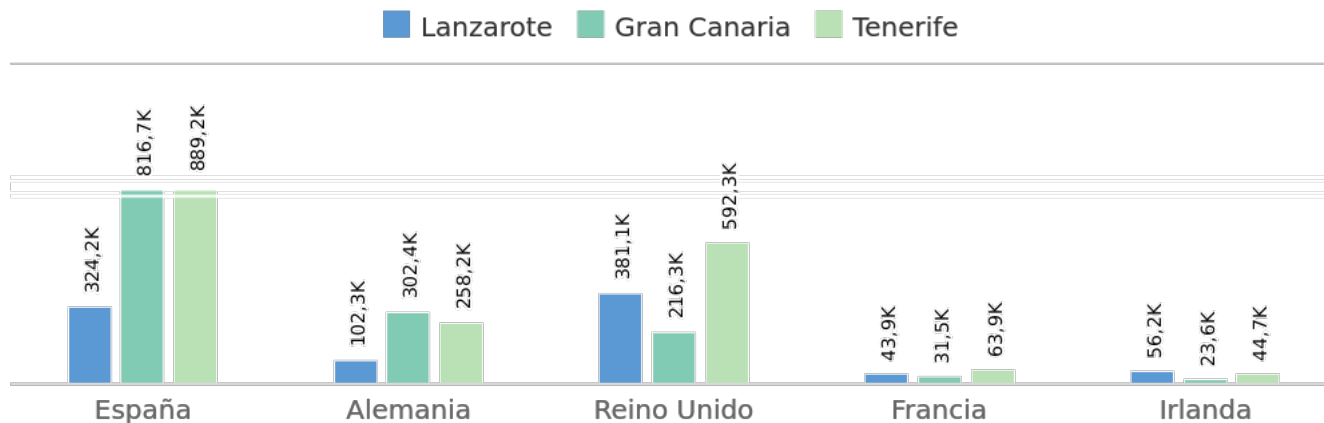
**Comparativa de capacidad directa (asientos) desde los 5 principales mercados de origen para el próximo mes: diciembre 2021**



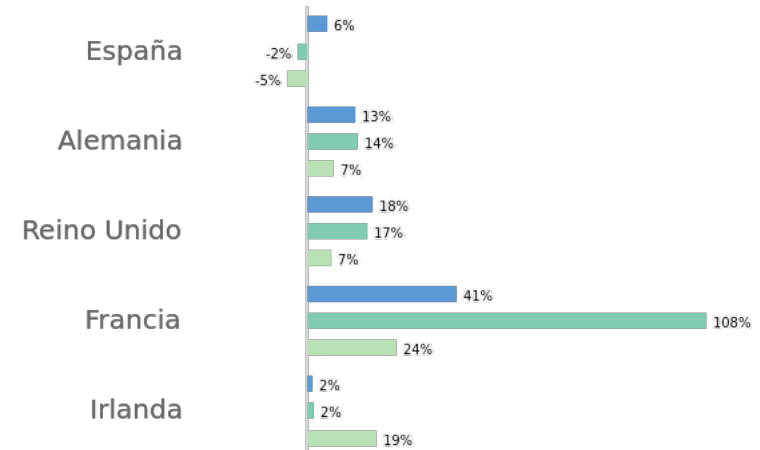
**2019-2021 YOY%**



**Comparativa de capacidad directa (asientos) desde los 5 principales mercados de origen para los próximos 3 meses: diciembre 2021 - febrero 2022**



**2019-2021 YOY%**



**Desarrollo de la conectividad hacia Lanzarote: Programación de vuelos diciembre vs noviembre 2021 (mercados contratados) (2021-11-30 vs 2021-11-02)**

Fecha de viaje: diciembre

Nuevas ciudades conectadas diciembre vs. noviembre

0

Nuevas operaciones diciembre vs. noviembre 2021

60

Tenerife (26), Madrid (9), Dublín (7), Berlin (5), Londres (4), Gran Canaria (3), París (2), Cork (1), Stuttgart (1), Hamburgo (1), Shannon (1)

Nuevas aerolíneas diciembre vs. noviembre 2021

1

Iberia

Fecha de viaje: diciembre a febrero

0

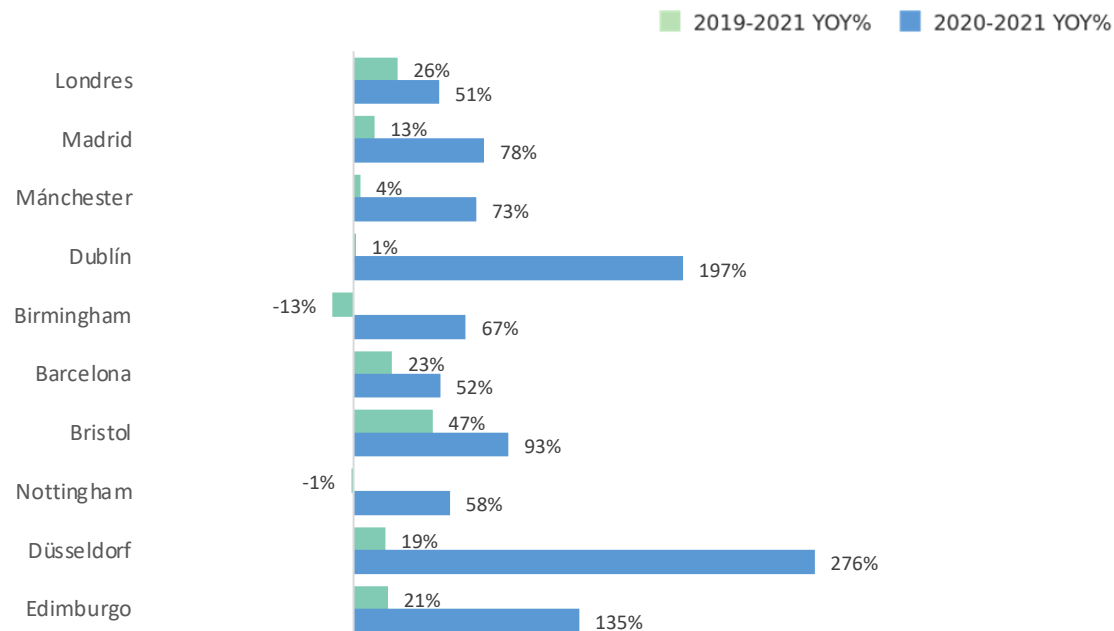
78

Tenerife (23), Madrid (17), Londres (13), Dublín (7), Fuerteventura (5), Berlin (5), París (3), Stuttgart (2), Shannon (2), Cork (1)

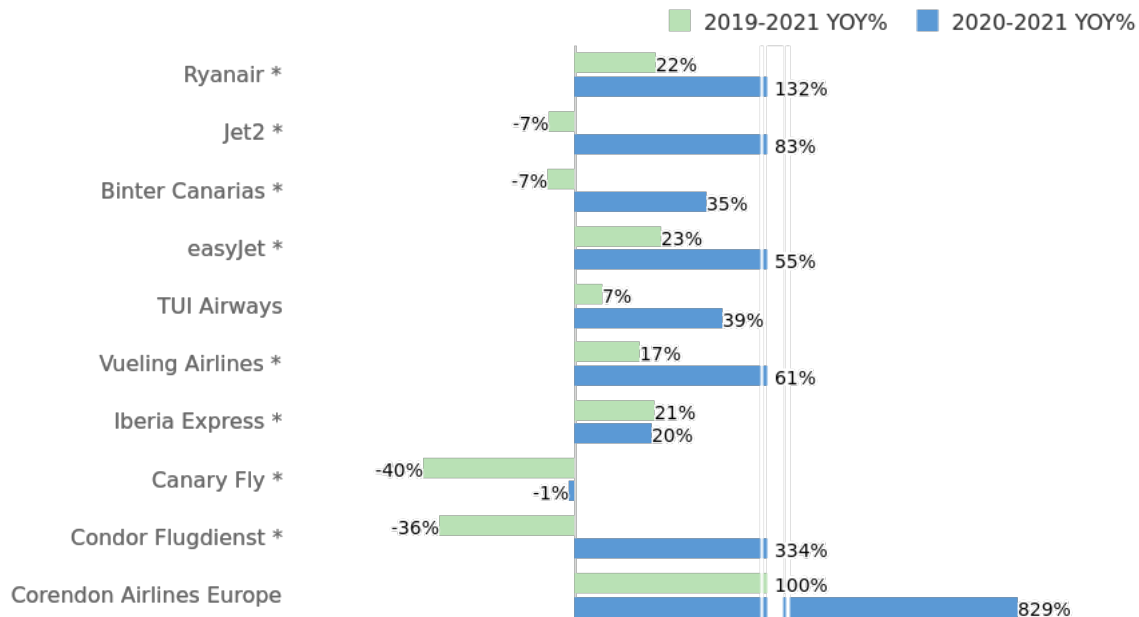
1

Iberia

**Top 10 Ciudades por capacidad: diciembre 2021 YOY% Capacidad (mercados contratados)**



**Top 10 Aerolíneas por capacidad: diciembre 2021 YOY% Capacidad (mercados contratados)**



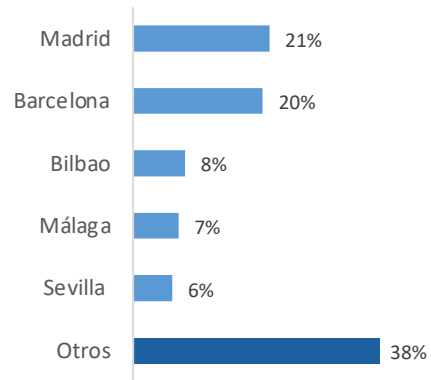
\* Aerolíneas low cost

**Demanda y Capacidad a Lanzarote. Búsquedas de vuelos (%) vs Capacidad (asientos) por ciudad**

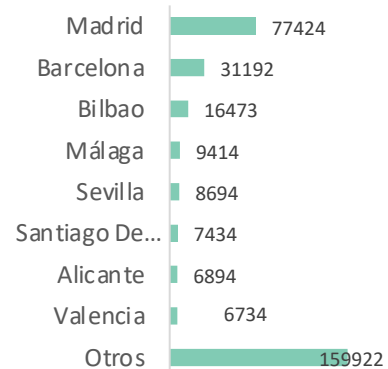
Capacidad directa para viajar entre diciembre 2021 y febrero 2022. Búsquedas de vuelos realizadas en noviembre 2021 para viajar en diciembre 2021-febrero 2022

**España**

Búsquedas de vuelos (%)

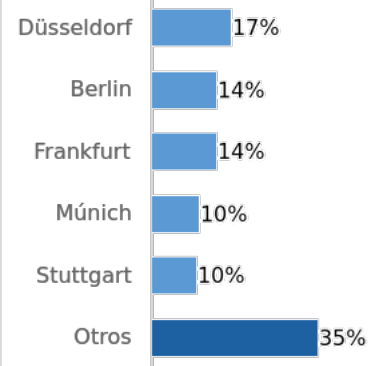


Capacidad aérea (asientos)

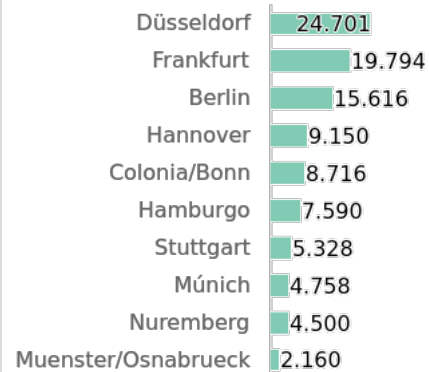


**Alemania**

Búsquedas de vuelos (%)

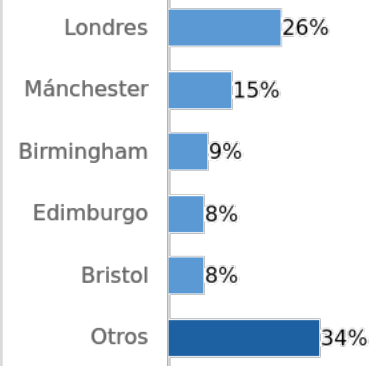


Capacidad aérea (asientos)

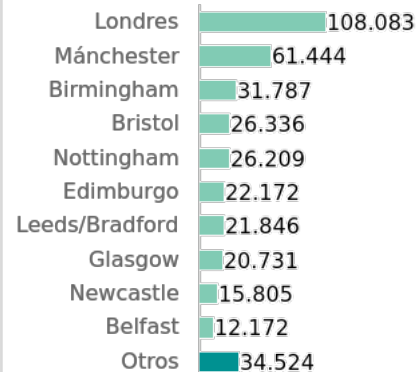


**Reino Unido**

Búsquedas de vuelos (%)

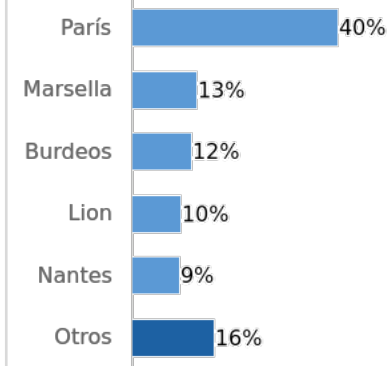


Capacidad aérea (asientos)

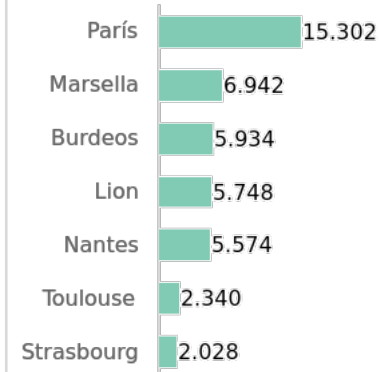


**Francia**

Búsquedas de vuelos (%)

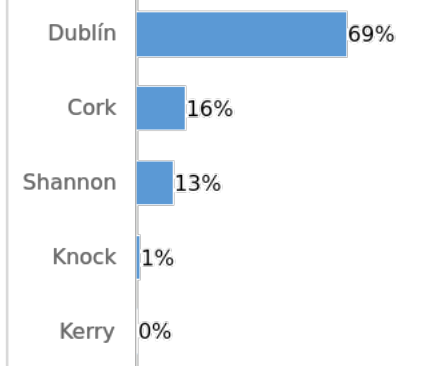


Capacidad aérea (asientos)

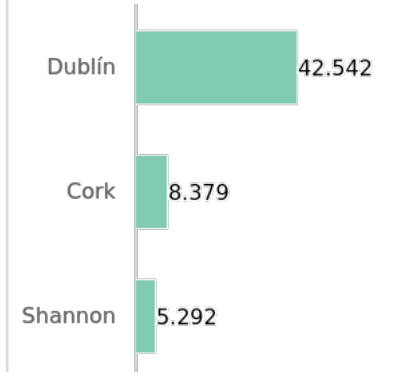


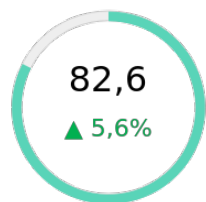
**Irlanda**

Búsquedas de vuelos (%)

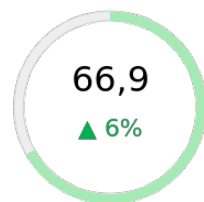


Capacidad aérea (asientos)

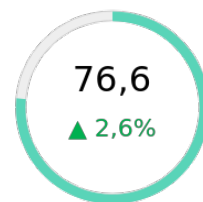


**Índices de Satisfacción Lanzarote: Enero a noviembre 2021 (YOY% vs 2019) todos los mercados**


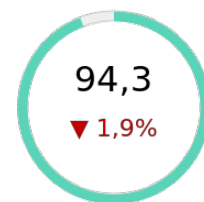
GLOBAL



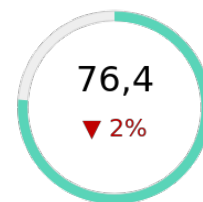
HOTEL



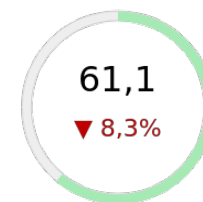
PRODUCTO



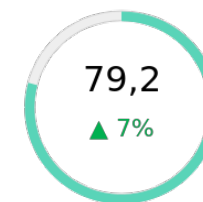
SEGURIDAD

**Índices de Satisfacción Lanzarote: noviembre 2021 (YOY% vs 2019) todos los mercados**


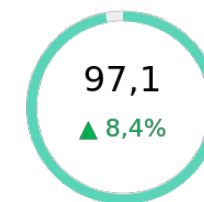
GLOBAL



HOTEL



PRODUCTO

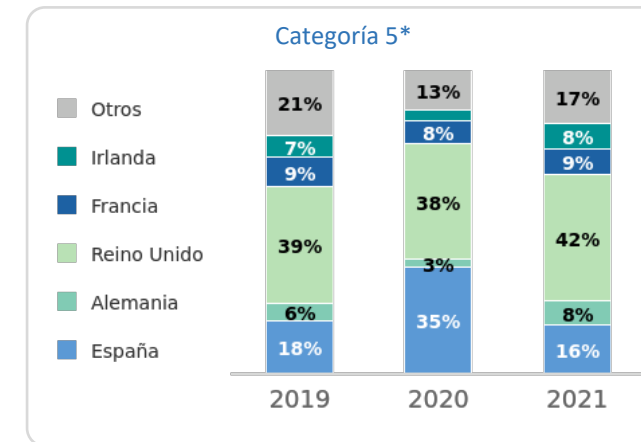
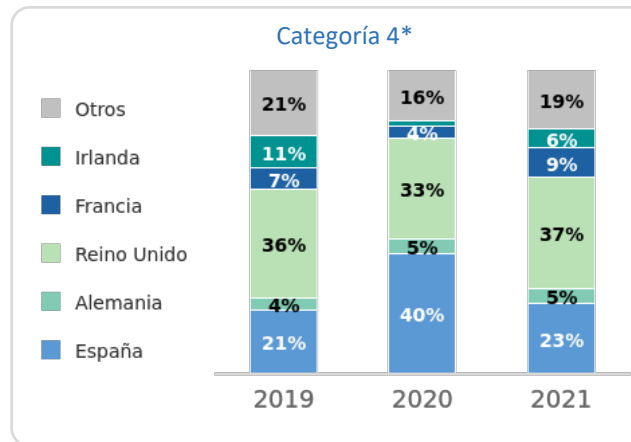
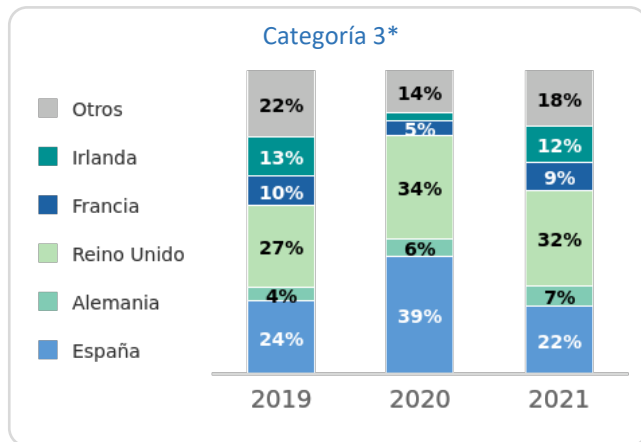


SEGURIDAD

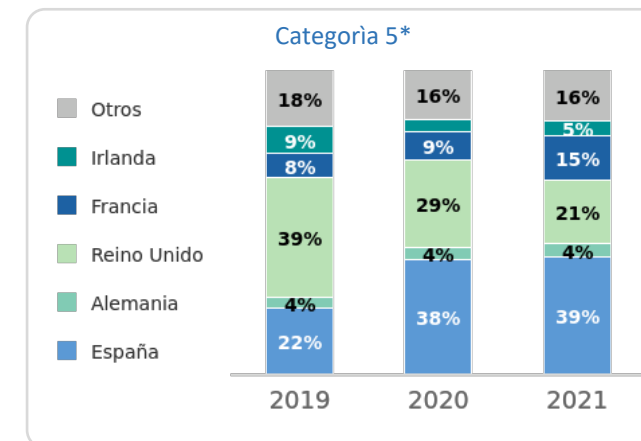
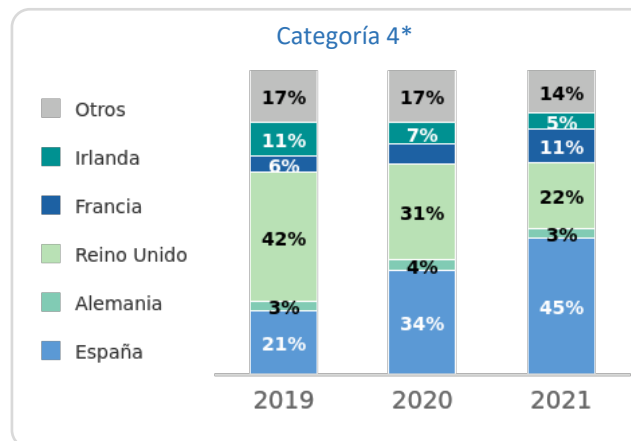
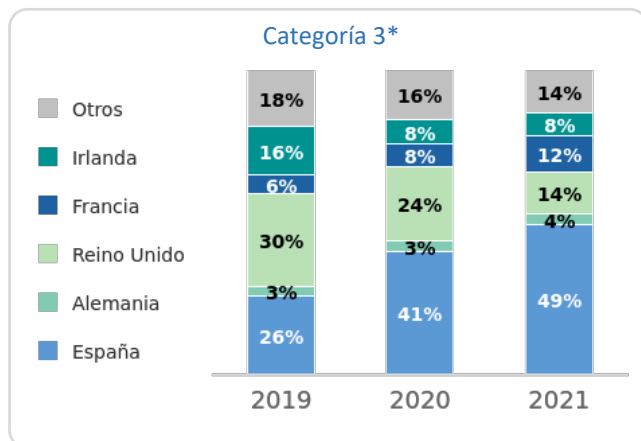
**Interés en productos turísticos de Lanzarote (Cuota de menciones) todos los mercados**

| Productos     | Acumulado anual<br>(Enero – noviembre) |       | Invierno<br>(Dic.-Feb.) |       | Primavera<br>(Mar.-Mayo) |       | Verano<br>(Jun.-Ago.) |       | Otoño<br>(Sept.-Nov.) |       |
|---------------|--|-------|-------------------------|-------|--------------------------|-------|-----------------------|-------|-----------------------|-------|
|               | 2021                                   | 2020  | 2021                    | 2020  | 2021                     | 2020  | 2021                  | 2020  | 2021                  | 2020  |
| Sol y playa   | 17,3%                                  | 18,7% | 20,5%                   | 19,2% | 15,8%                    | 17,5% | 17,5%                 | 18,3% | 17,2%                 | 16,2% |
| Natural       | 20,9%                                  | 18,7% | 14,1%                   | 18,2% | 16,1%                    | 18,8% | 17,8%                 | 17,4% | 22,8%                 | 19,4% |
| Activo        | 16,4%                                  | 12,7% | 11,1%                   | 12,9% | 14,6%                    | 11,9% | 17,1%                 | 13,3% | 16,8%                 | 16,7% |
| Deportivo     | 14,7%                                  | 18,4% | 15,5%                   | 18,7% | 22,2%                    | 15,9% | 16,1%                 | 13,5% | 13,4%                 | 13,9% |
| Cultural      | 11%                                    | 10,6% | 7,8%                    | 10,4% | 8,9%                     | 11,8% | 10,2%                 | 11,1% | 11,8%                 | 10,0% |
| Familiar      | 4,2%                                   | 5,1%  | 7,9%                    | 5,0%  | 4%                       | 5,9%  | 5%                    | 5,9%  | 3,7%                  | 4,0%  |
| Gastronómico  | 7,7%                                   | 7,5%  | 9,5%                    | 7,1%  | 9,7%                     | 8,7%  | 9,2%                  | 10,7% | 7%                    | 9,6%  |
| Compras       | 2,8%                                   | 2,5%  | 4,7%                    | 2,9%  | 4,2%                     | 3,3%  | 2,5%                  | 3,8%  | 2,6%                  | 4,4%  |
| Bienestar     | 2,6%                                   | 3,5%  | 1,1%                    | 3,2%  | 2,1%                     | 3,9%  | 2,7%                  | 3,9%  | 2,6%                  | 4,3%  |
| Ocio Nocturno | 2,5%                                   | 2,3%  | 7,8%                    | 2,6%  | 2,4%                     | 2,3%  | 1,9%                  | 2,2%  | 2,2%                  | 1,6%  |

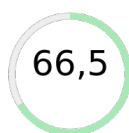
**Composición de la demanda hotelera (opiniones) por origen en Lanzarote - noviembre 2021**



**Composición de la demanda hotelera (opiniones) por origen en Lanzarote - Enero a noviembre 2021**

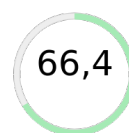


**Satisfacción Hotel - Enero - noviembre 2021**



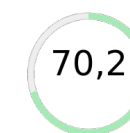
vs 2020  
**+7%**

vs 2019  
**+22%**



vs 2020  
**-2%**

vs 2019  
**-2%**



vs 2020  
**+2%**

vs 2019  
**-0%**



Gracias