

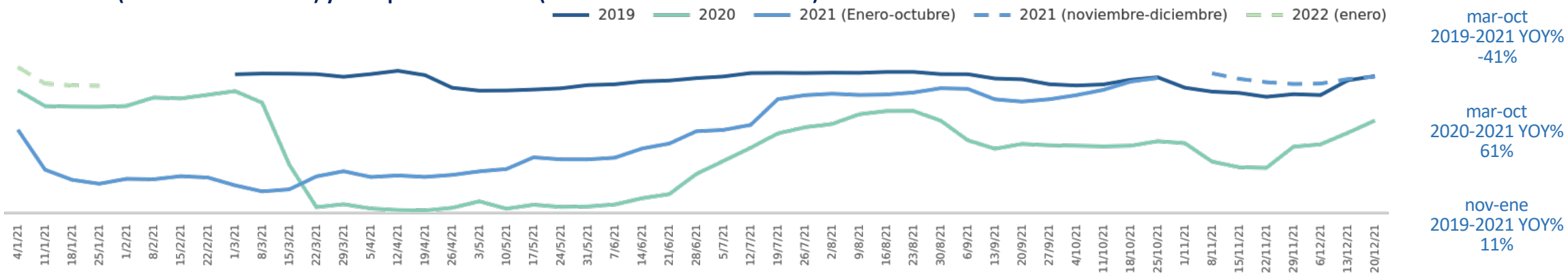


# Informe Mensual

Lanzarote

Octubre 2021

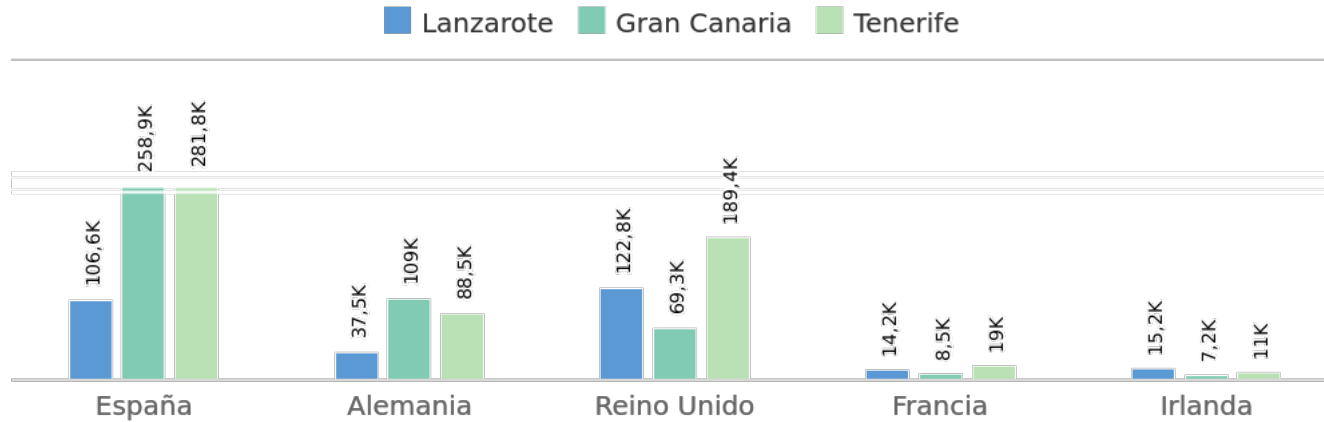
**Perspectiva de Conectividad Directa (desde todos los mercados contratados): enero 2022, enero - diciembre 2021, 2020 y marzo - diciembre 2019 Acumulado (enero - octubre 2021) y los 3 próximos meses (noviembre 2021 - enero 2022) YOY%**



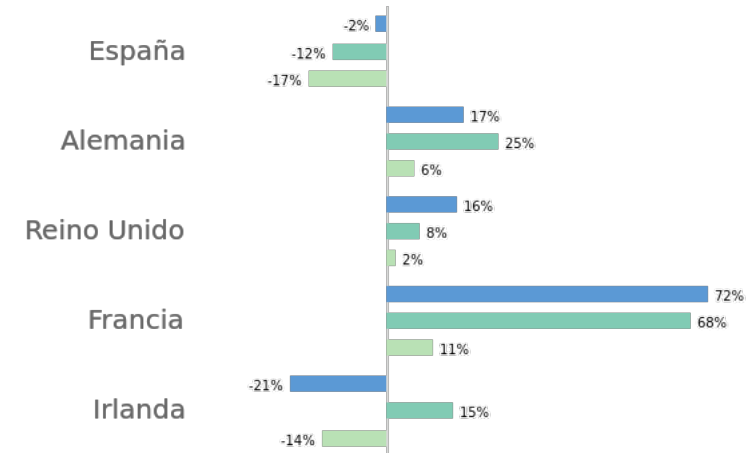
**Capacidad directa y Precios de vuelos directos ordenados por los principales 5 mercados de origen.**

Próximo mes: noviembre 2021						Próximos 3 meses: noviembre 2021 - enero 2022					
Mercados de origen	2021 Capacidad	2019-2021 YOY%	2020-2021 YOY%	2021 Precio (EUR)	2020-2021 Precio YOY%	Mercados de origen	2021 Capacidad	2019-2021 YOY%	2020-2021 YOY%	2021 Precio (EUR)	2020-2021 Precio YOY%
España	106.635	-2%	55%	85 €	20%	España	334.337	2%	59%	74 €	-6%
Alemania	37.468	17%	285%	199 €	78%	Alemania	109.556	16%	260%	147 €	-16%
Reino Unido	122.808	16%	209%	78 €	15%	Reino Unido	382.206	17%	133%	186 €	-3%
Francia	14.167	72%	1.517%	86 €	-17%	Francia	42.910	55%	365%	92 €	6%
Irlanda	15.162	-21%	286%	178 €	263%	Irlanda	51.732	-10%	272%	159 €	-5%

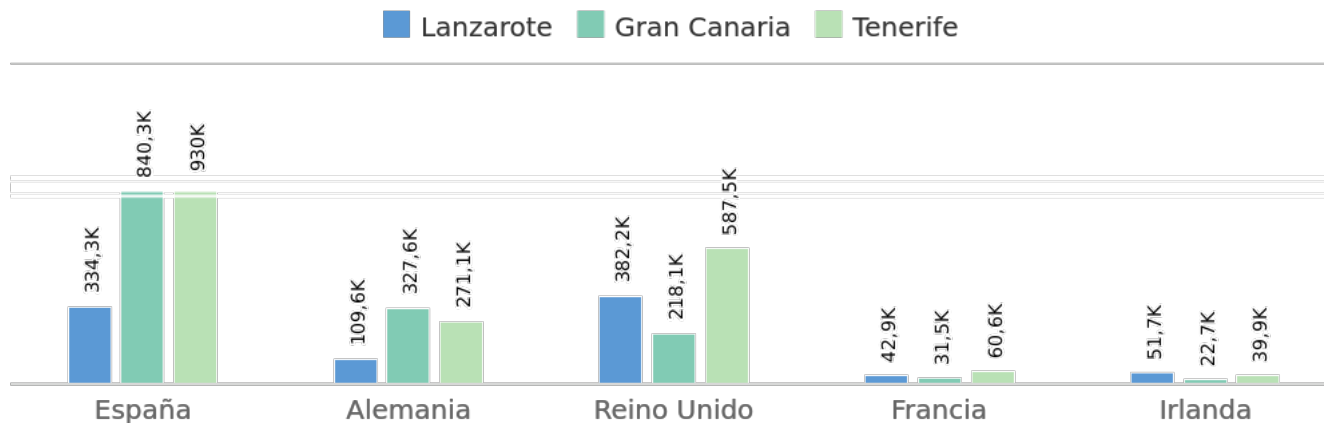
**Comparativa de capacidad directa (asientos) desde los 5 principales mercados de origen para el próximo mes: noviembre 2021**



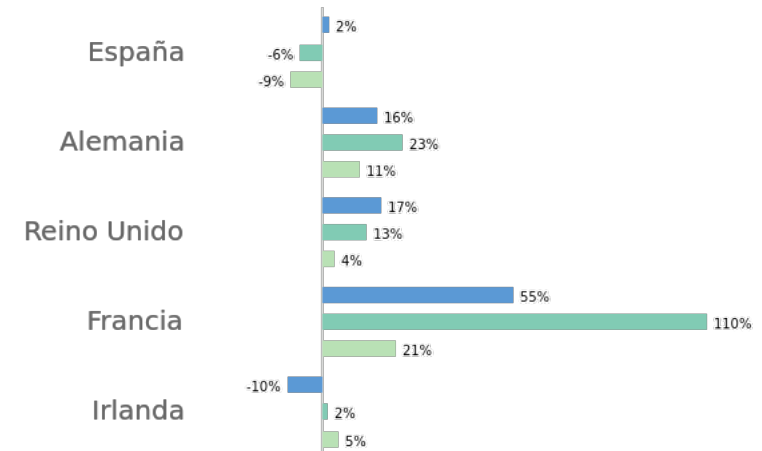
**2019-2021 YOY%**



**Comparativa de capacidad directa (asientos) desde los 5 principales mercados de origen para los próximos 3 meses: noviembre 2021 - enero 2022**



**2019-2021 YOY%**



**Desarrollo de la conectividad hacia Lanzarote: Programación de vuelos noviembre vs octubre 2021 (mercados contratados) (2021-11-02 vs 2021-10-05)**

Fecha de viaje: noviembre

Nuevas ciudades conectadas noviembre vs. octubre

0

Nuevas operaciones noviembre vs. octubre 2021

84

Madrid (26), Düsseldorf (16), Tenerife (13), Nuremberg (5), Hannover (5), Gran Canaria (5), Berlín (4), Manchester (4), Colonia/Bonn (4), Dublín (1), París (1)

Nuevas aerolíneas noviembre vs. octubre 2021

2

SundAir, Smart Wings \*

Fecha de viaje: noviembre a enero

1

Palma De Mallorca

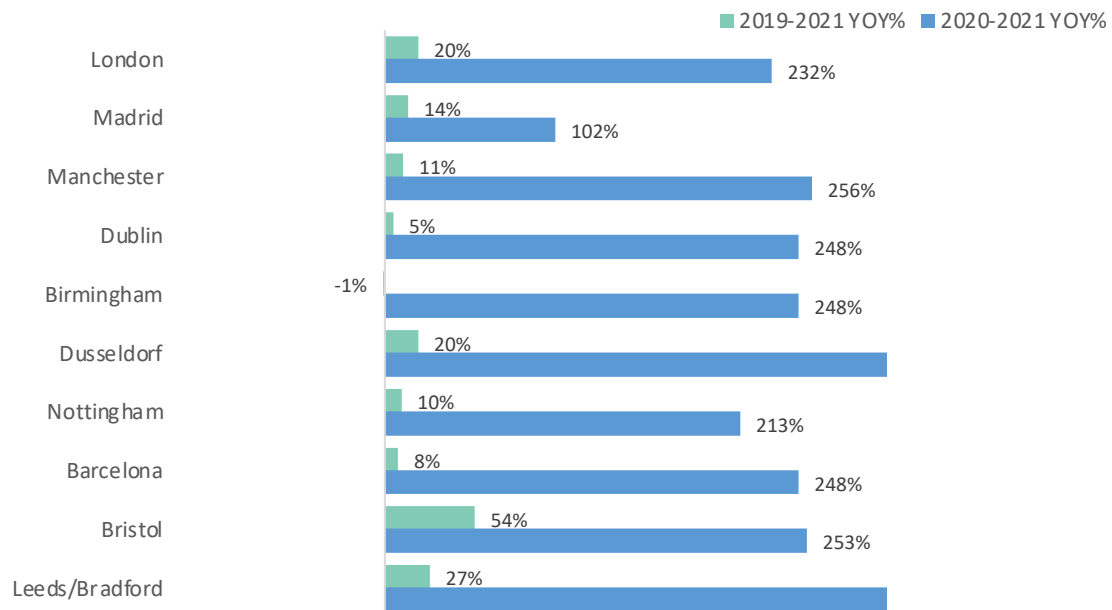
295

Madrid (98), Düsseldorf (51), Tenerife (20), Berlín (16), Nuremberg (13), Hannover (13), Colonia/Bonn (13), Dublín (11), Manchester (9), Fuerteventura (8), Barcelona (8), Asturias (7), París (7), Palma De Mallorca (6), Gran Canaria (5), Nantes (3), Málaga (2), Santiago De Compostela (2), Burdeos (1), Edimburgo (1), Glasgow (1)

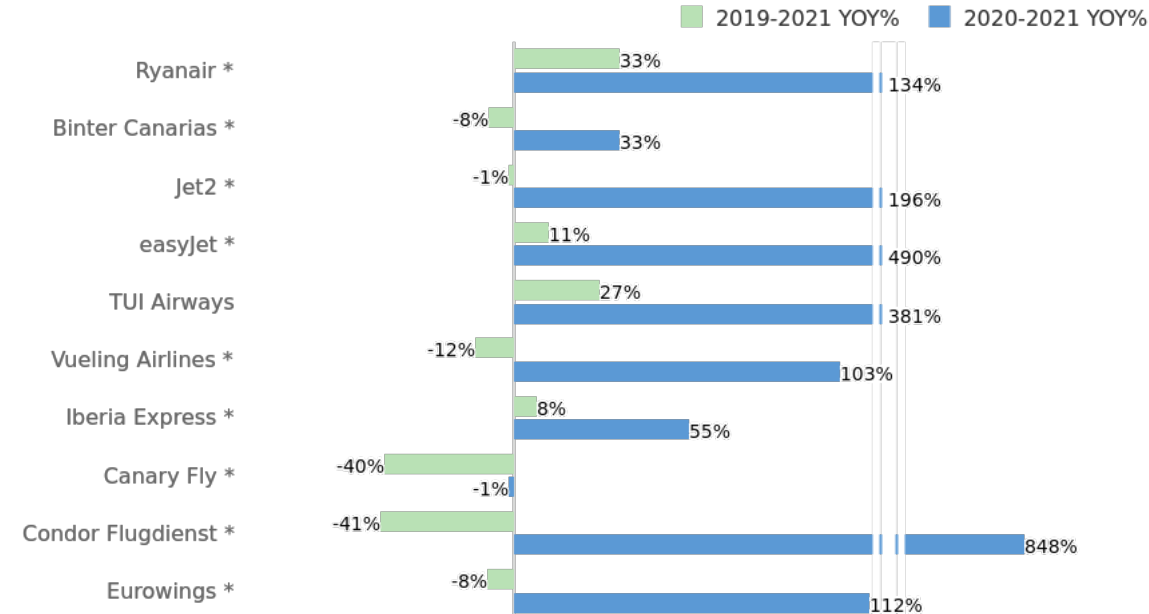
2

SundAir, Smart Wings \*

**Top 10 Ciudades por capacidad: noviembre 2021 YOY% Capacidad (mercados contratados)**



**Top 10 Aerolíneas por capacidad: noviembre 2021 YOY% Capacidad (mercados contratados)**



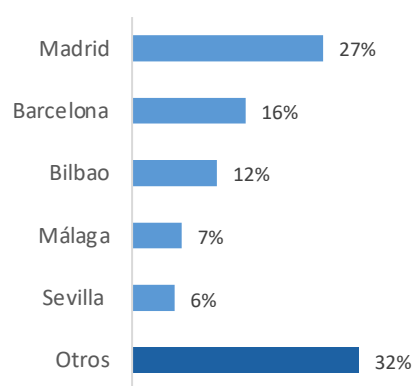
\* Aerolíneas de bajo coste

### Demanda y Capacidad a Lanzarote. Búsquedas de vuelos (%) vs Capacidad (asientos) por ciudad

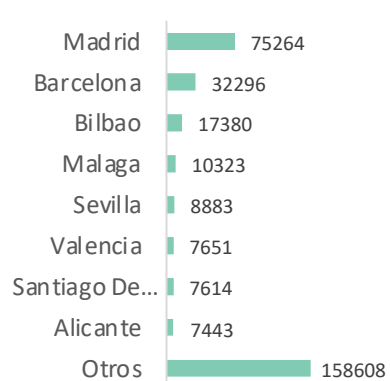
Capacidad directa para viajar entre noviembre 2021 y enero 2022. Búsquedas de vuelos realizadas en octubre 2021 para viajar en noviembre 2021-enero 2022

#### España

Búsquedas de vuelos (%)

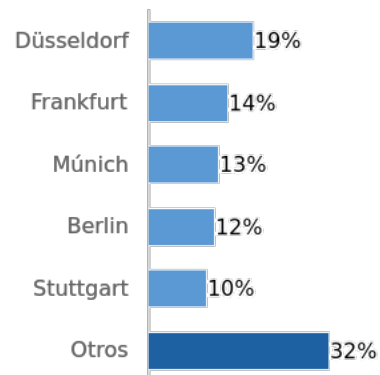


Capacidad aérea (asientos)

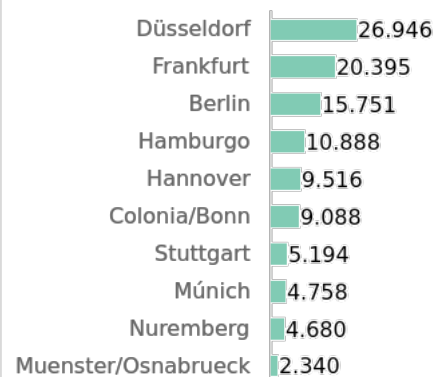


#### Alemania

Búsquedas de vuelos (%)

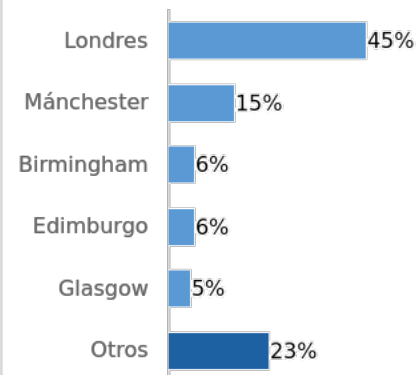


Capacidad aérea (asientos)

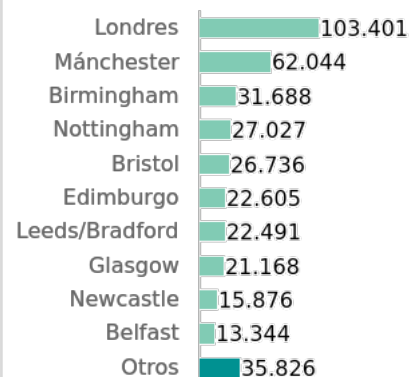


#### Reino Unido

Búsquedas de vuelos (%)

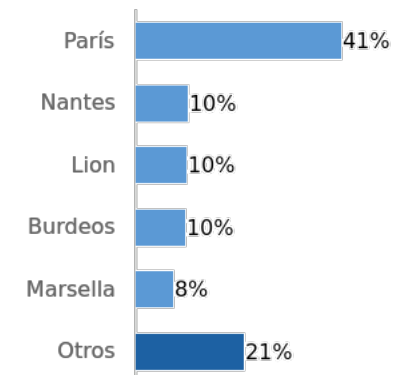


Capacidad aérea (asientos)

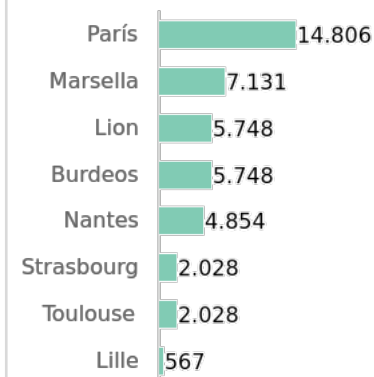


#### Francia

Búsquedas de vuelos (%)

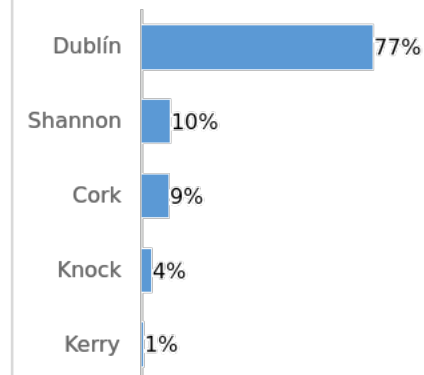


Capacidad aérea (asientos)

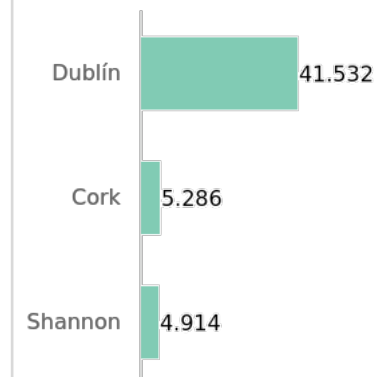


#### Irlanda

Búsquedas de vuelos (%)



Capacidad aérea (asientos)

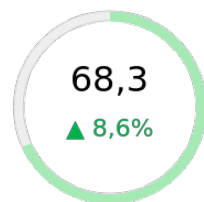


**Índices de Satisfacción Lanzarote: Enero a octubre 2021 (YOY% vs 2019) todos los mercados**


83,5

▲ 6,7%

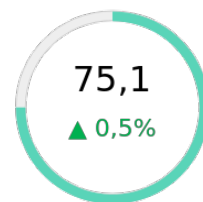
GLOBAL



68,3

▲ 8,6%

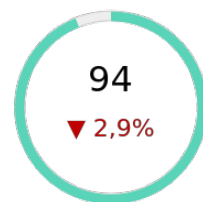
HOTEL



75,1

▲ 0,5%

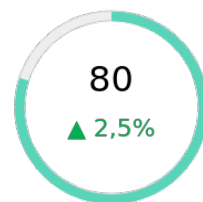
PRODUCTO



94

▼ 2,9%

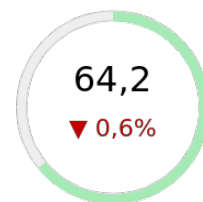
SEGURIDAD

**Índices de Satisfacción Lanzarote: octubre 2021 (YOY% vs 2019) todos los mercados**


80

▲ 2,5%

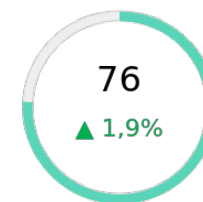
GLOBAL



64,2

▼ 0,6%

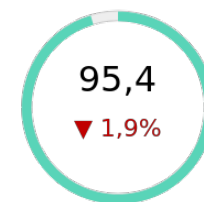
HOTEL



76

▲ 1,9%

PRODUCTO



95,4

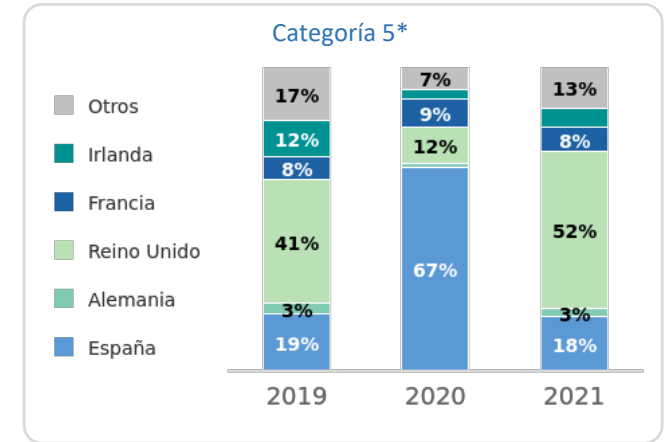
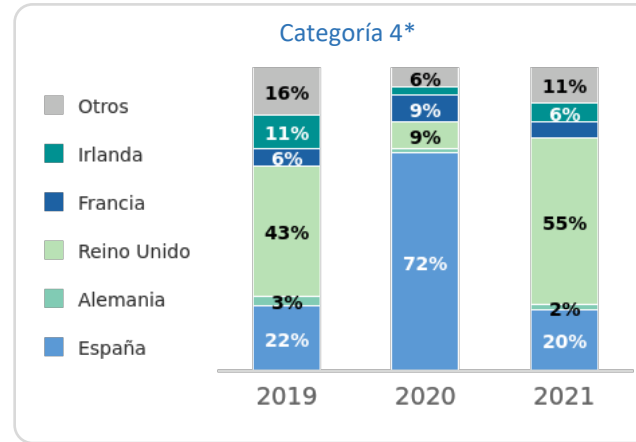
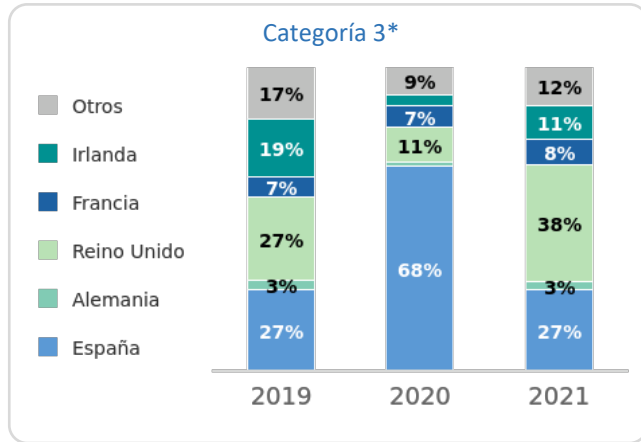
▼ 1,9%

SEGURIDAD

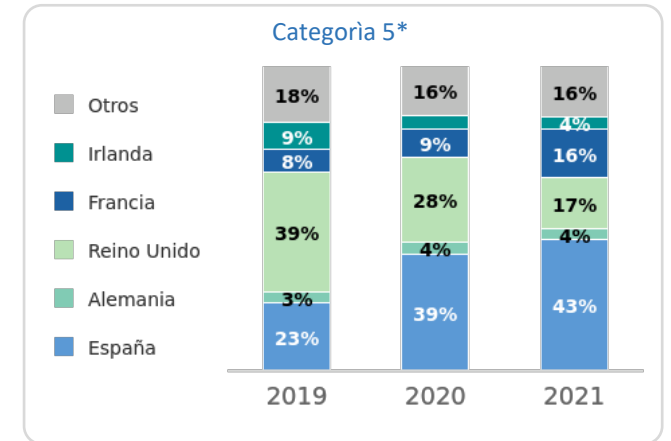
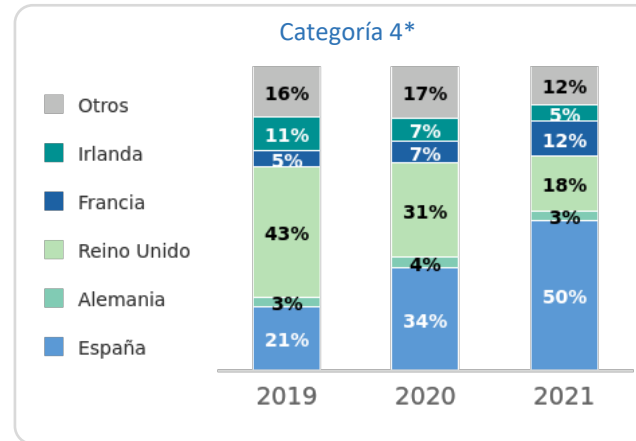
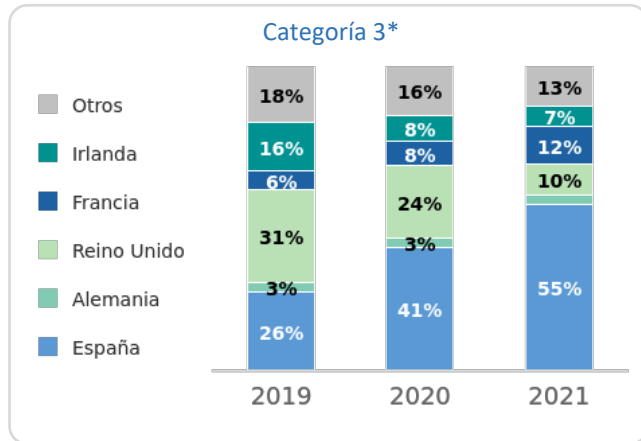
**Interés en productos turísticos de Lanzarote (Cuota de menciones) todos los mercados**

Productos	Acumulado anual (Enero – Octubre)		Invierno (Dic.-Feb.)		Primavera (Mar.-Mayo)		Verano (Jun.-Ago.)		Otoño (Sept.-Nov.)	
	2021	2020	2021	2020	2021	2020	2021	2020	2021	2020
	Sol y playa	<b>17,3%</b>	18,7%	<b>20,5%</b>	19,2%	<b>15,8%</b>	17,5%	<b>17,5%</b>	18,3%	
Natural	<b>20,5%</b>	18,7%	<b>14,1%</b>	18,2%	<b>16,1%</b>	18,8%	<b>17,8%</b>	17,4%		19,4%
Activo	<b>16,2%</b>	12,7%	<b>11,1%</b>	12,9%	<b>14,6%</b>	11,9%	<b>17,1%</b>	13,3%		16,7%
Deportivo	<b>15,3%</b>	18,4%	<b>15,5%</b>	18,7%	<b>22,2%</b>	15,9%	<b>16,1%</b>	13,5%		13,9%
Cultural	<b>9,7%</b>	10,6%	<b>7,8%</b>	10,4%	<b>8,9%</b>	11,8%	<b>10,2%</b>	11,1%		10,0%
Familiar	<b>4,7%</b>	5,1%	<b>7,9%</b>	5,0%	<b>4%</b>	5,9%	<b>5%</b>	5,9%		4,0%
Gastronómico	<b>8,3%</b>	7,5%	<b>9,5%</b>	7,1%	<b>9,7%</b>	8,7%	<b>9,2%</b>	10,8,7%		9,6%
Compras	<b>2,8%</b>	2,5%	<b>4,7%</b>	2,9%	<b>4,2%</b>	3,3%	<b>2,5%</b>	3,8%		4,4%
Bienestar	<b>2,6%</b>	3,5%	<b>1,1%</b>	3,2%	<b>2,1%</b>	3,9%	<b>2,7%</b>	3,9%		4,3%
Ocio Nocturno	<b>2,7%</b>	2,3%	<b>7,8%</b>	2,6%	<b>2,4%</b>	2,3%	<b>1,9%</b>	2,2%		1,6%

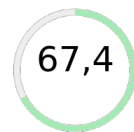
**Composición de la demanda hotelera (opiniones) por origen en Lanzarote - octubre 2021**



**Composición de la demanda hotelera (opiniones) por origen en Lanzarote - Enero a octubre 2021**



**Satisfacción Hotel - Enero - octubre 2021**



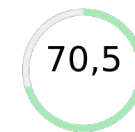
vs 2020  
**+11%**

vs 2019  
**+25%**



vs 2020  
**+1%**

vs 2019  
**+2%**



vs 2020  
**-2%**

vs 2019  
**+1%**



Gracias