

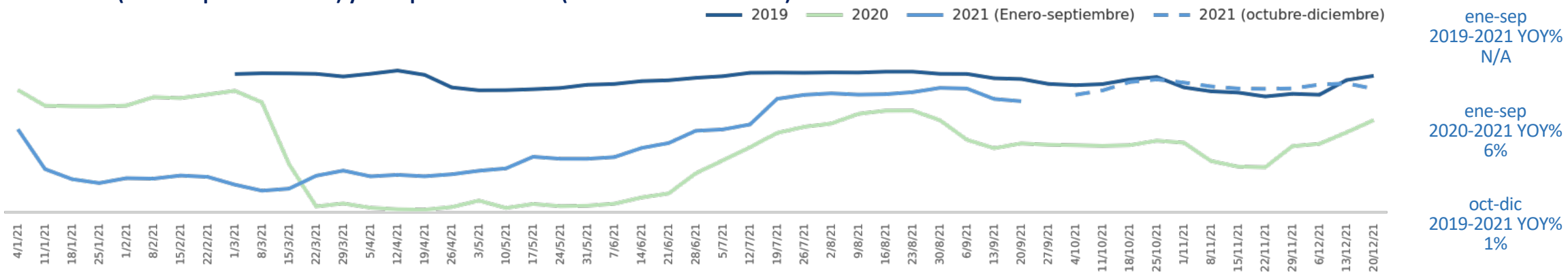


Informe Mensual

Lanzarote

septiembre 2021

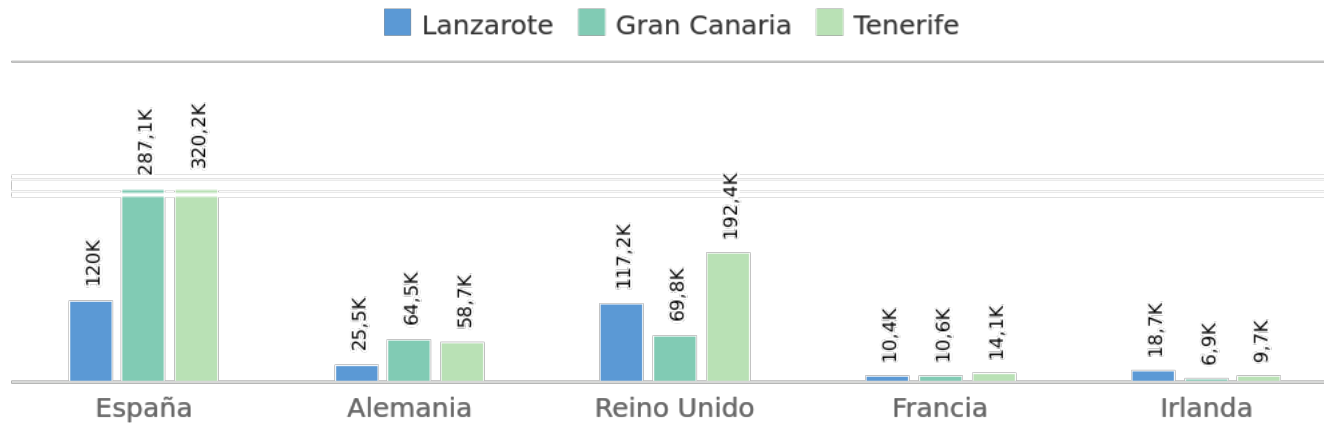
Perspectiva de Conectividad Directa (desde todos los mercados contratados): enero-diciembre 2021, enero-diciembre 2019, 2020 Acumulado (enero-septiembre 2021) y los 3 próximos meses (octubre-diciembre 2021) YOY%



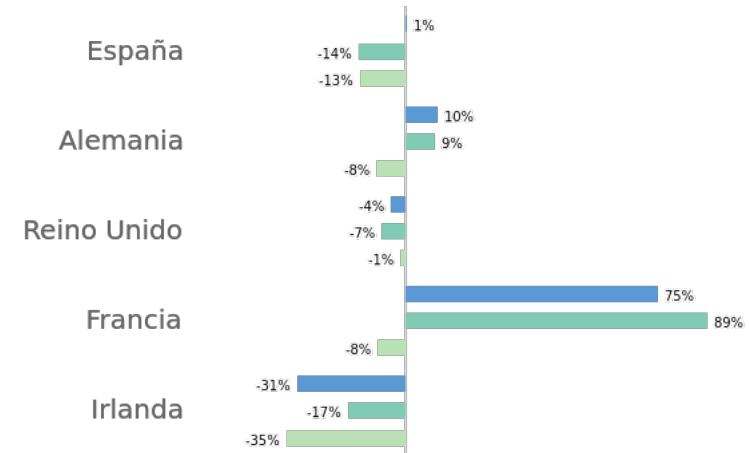
Capacidad directa y Precios de vuelos directos ordenados por los principales 5 mercados de origen.

Próximo mes: octubre 2021						Próximos 3 meses: octubre - diciembre 2021					
Mercados de origen	2021 Capacidad	2019-2021 YOY%	2020-2021 YOY%	2021 Precio (EUR)	2020-2021 Precio YOY%	Mercados de origen	2021 Capacidad	2019-2021 YOY%	2020-2021 YOY%	2021 Precio (EUR)	2020-2021 Precio YOY%
España	120.048	1%	50%	91 €	21%	España	324.009	-6%	41%	76 €	-6%
Alemania	25.502	10%	118%	296 €	103%	Alemania	86.660	-2%	166%	183 €	-11%
Reino Unido	117.219	-4%	129%	152 €	8%	Reino Unido	365.429	6%	114%	225 €	-3%
Francia	10.362	75%	181%	258 €	172%	Francia	38.544	65%	296%	120 €	-2%
Irlanda	18.668	-31%	114%	252 €	223%	Irlanda	50.126	-25%	187%	174 €	-7%

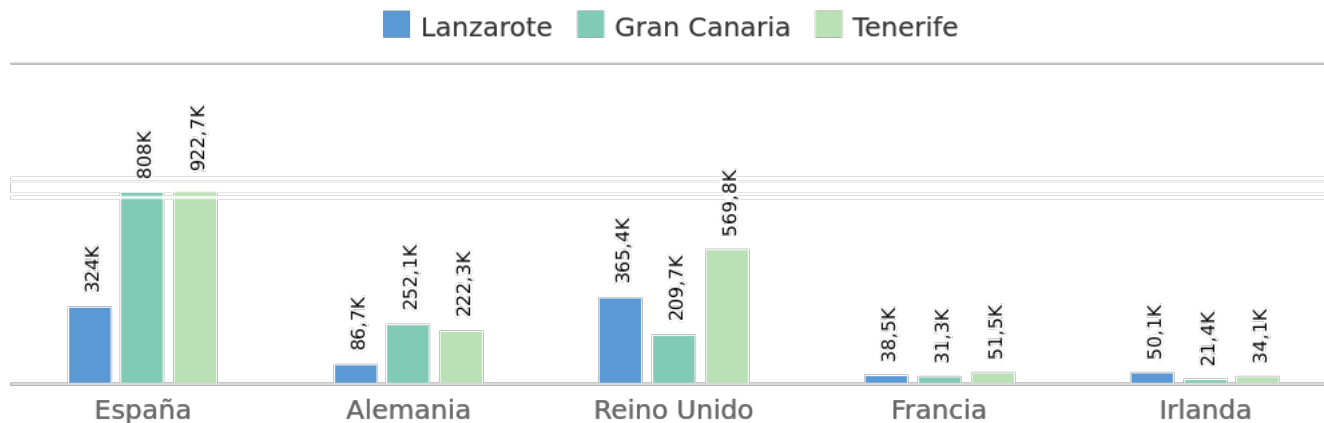
Comparativa de capacidad directa (asientos) desde los 5 principales mercados de origen para el próximo mes: octubre 2021



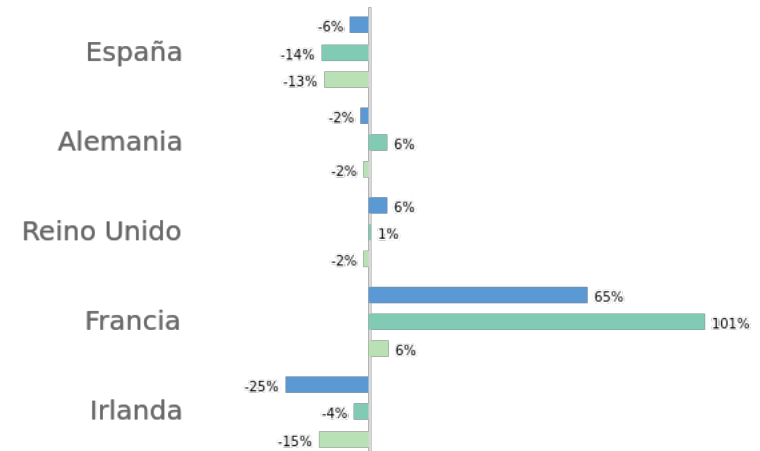
2019-2021 YOY%



Comparativa de capacidad directa (asientos) desde los 5 principales mercados de origen para los próximos 3 meses: octubre - diciembre 2021



2019-2021 YOY%



Desarrollo de la conectividad hacia Lanzarote: Programación de vuelos octubre vs septiembre 2021 (mercados contratados) (2021-10-05 vs 2021-09-07)

Fecha de viaje: octubre

Nuevas ciudades conectadas
octubre vs. septiembre

0

Nuevas frecuencias
octubre vs. septiembre 2021

2

Hanover (2)

Nuevas aerolíneas
octubre vs. septiembre 2021

1

Ryanair UK

Fecha de viaje: octubre a diciembre

1

Fuerteventura

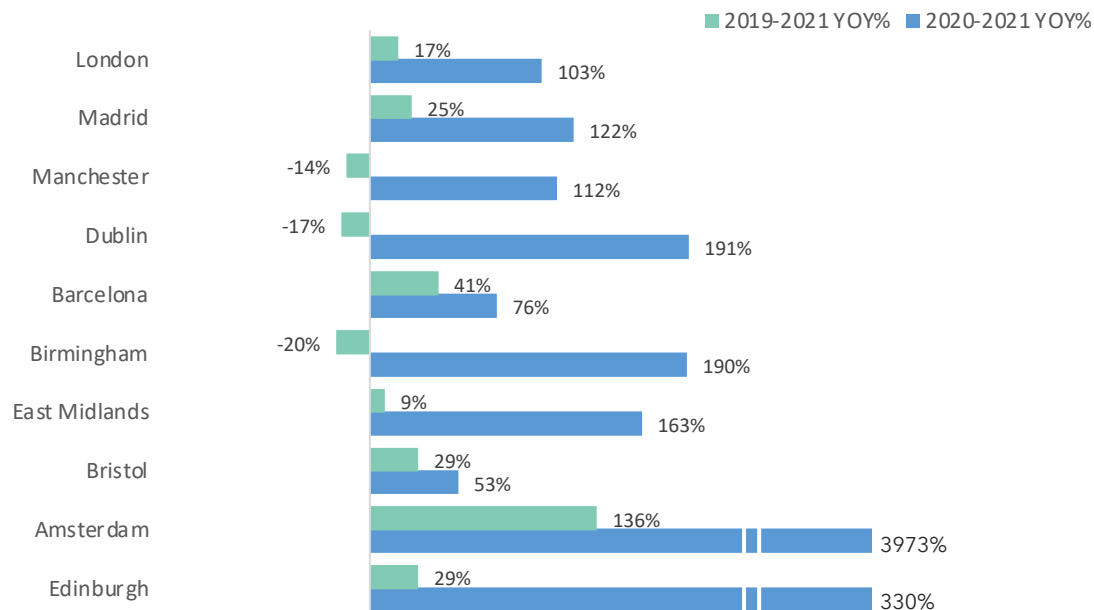
14

Cork (8), Hanover (2), Fuerteventura (2), Glasgow (2)

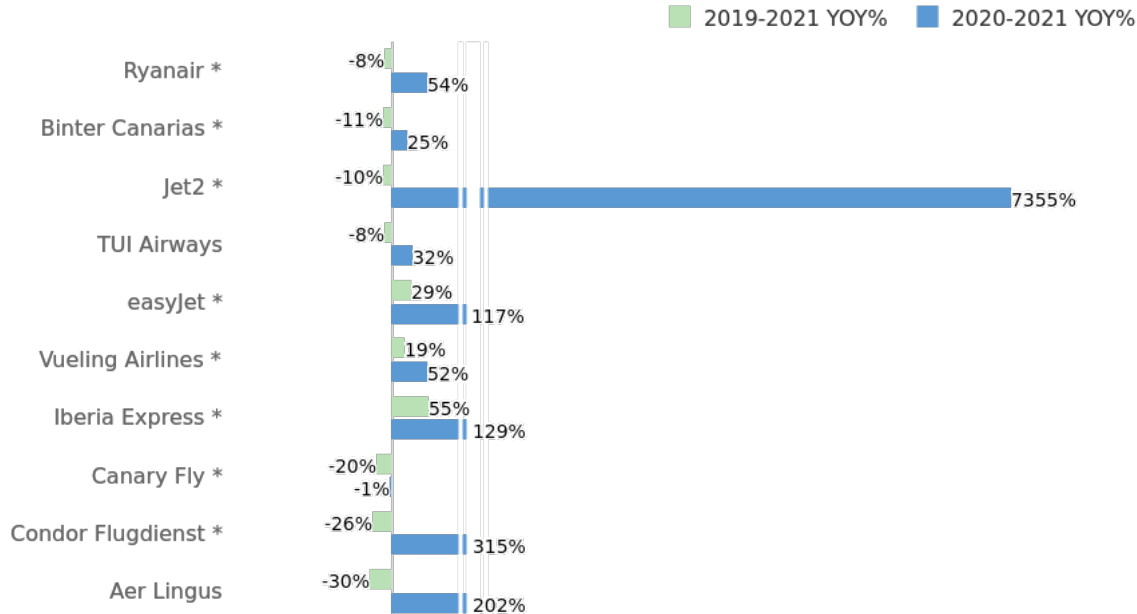
3

Ryanair UK, Airbus Transport International, Neos *

Top 10 Ciudades por capacidad: octubre 2021 YOY% Capacidad (mercados contratados)



Top 10 Aerolíneas por capacidad: octubre 2021 YOY% Capacidad (mercados contratados)



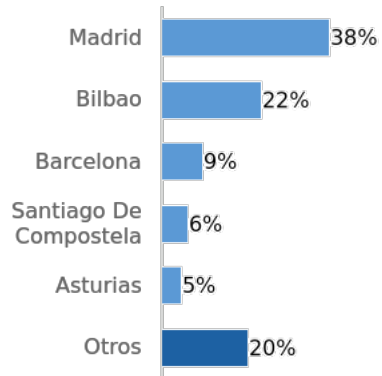
* Aerolíneas de bajo coste

Demanda y Capacidad a Lanzarote. Búsquedas de vuelos (%) vs Capacidad (asientos) por ciudad

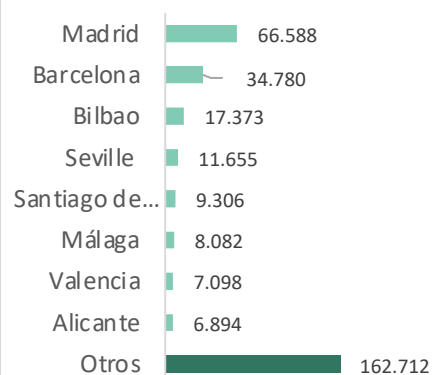
Capacidad directa para viajar entre octubre y diciembre 2021. Búsquedas de vuelos realizadas en septiembre 2021 para viajar en octubre-diciembre 2021

España

Búsquedas de vuelos (%)

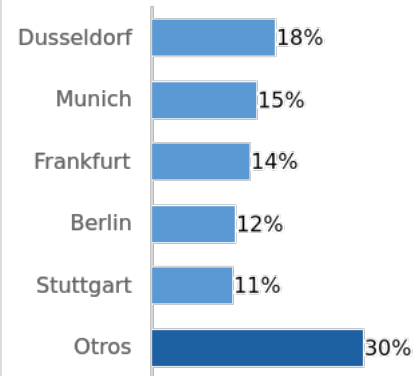


Capacidad aérea (asientos)

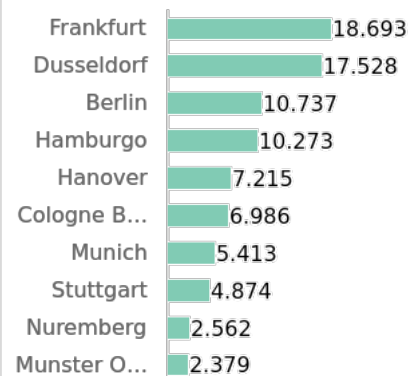


Alemania

Búsquedas de vuelos (%)

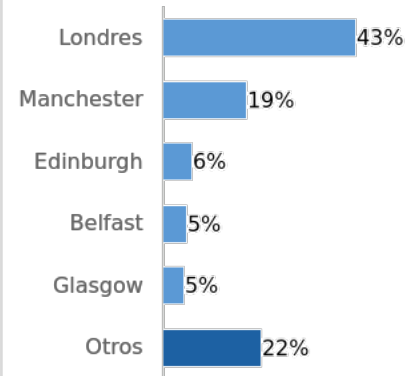


Capacidad aérea (asientos)

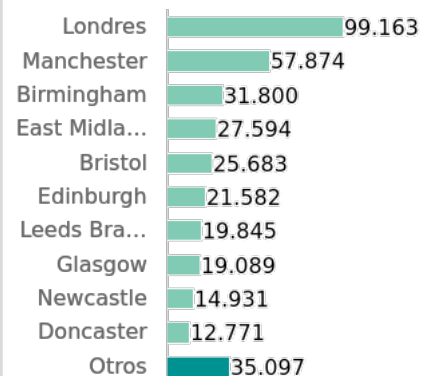


Reino Unido

Búsquedas de vuelos (%)

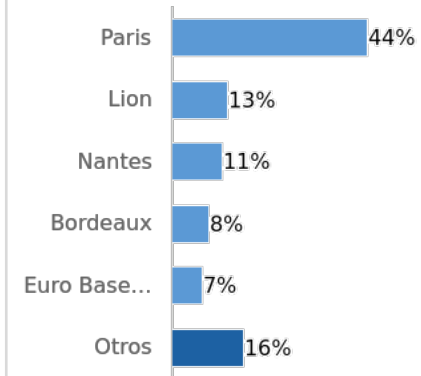


Capacidad aérea (asientos)

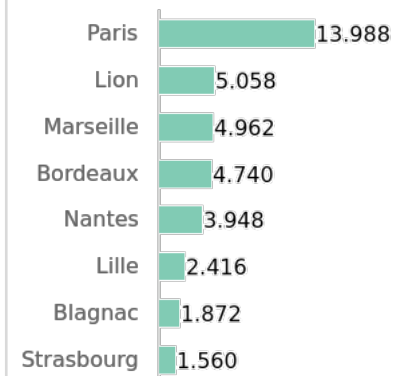


Francia

Búsquedas de vuelos (%)

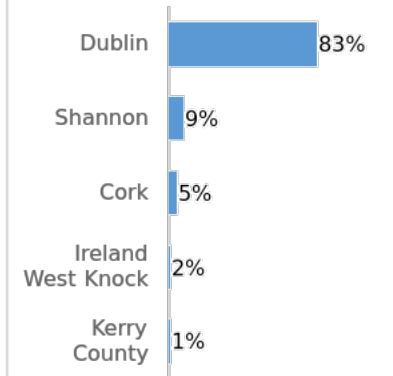


Capacidad aérea (asientos)

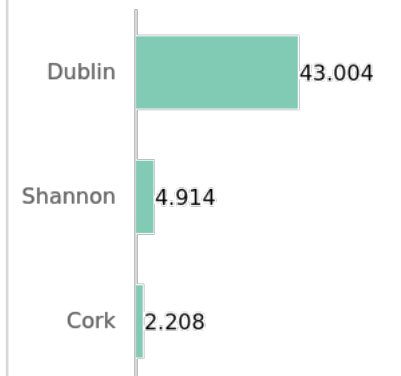


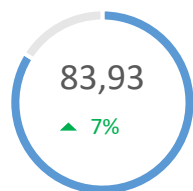
Irlanda

Búsquedas de vuelos (%)

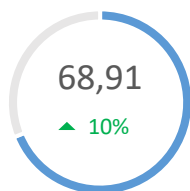


Capacidad aérea (asientos)

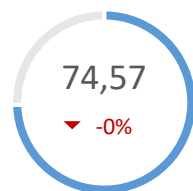


Índices de Satisfacción Lanzarote: Enero a septiembre 2021 (YOY% vs 2019) todos los mercados


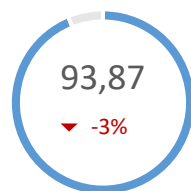
GLOBAL



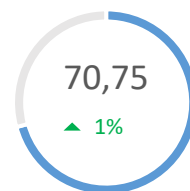
HOTEL



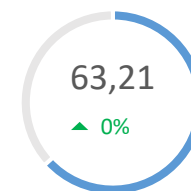
PRODUCTO



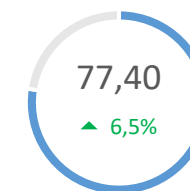
SEGURIDAD

Índices de Satisfacción Lanzarote: septiembre 2021 (YOY% vs 2019) todos los mercados


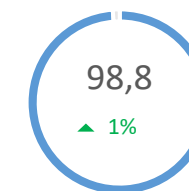
GLOBAL



HOTEL



PRODUCTO

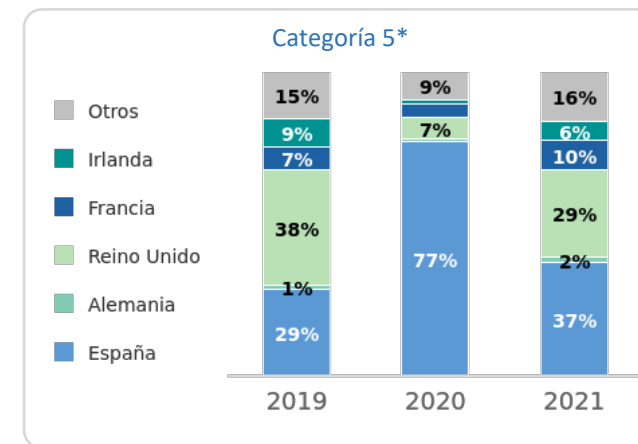
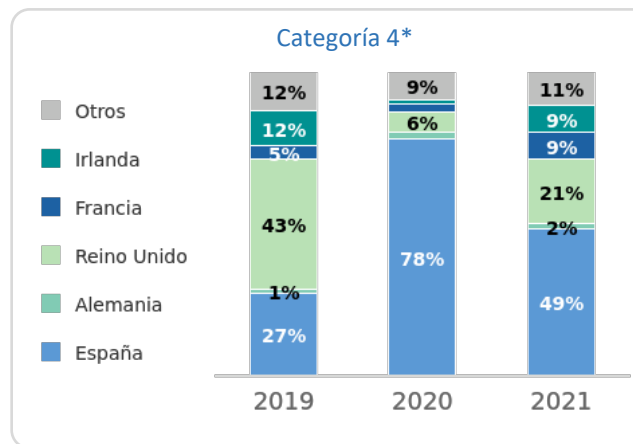
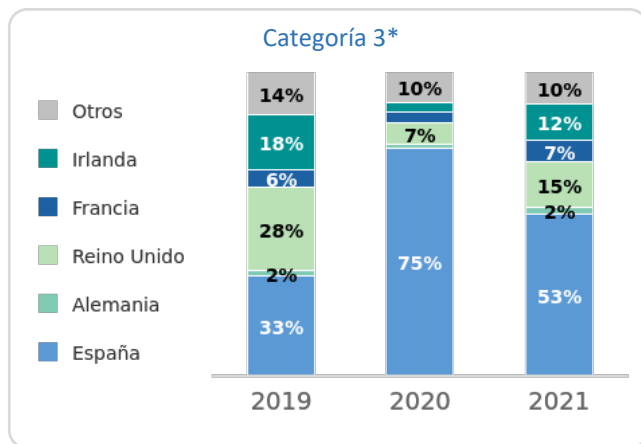


SEGURIDAD

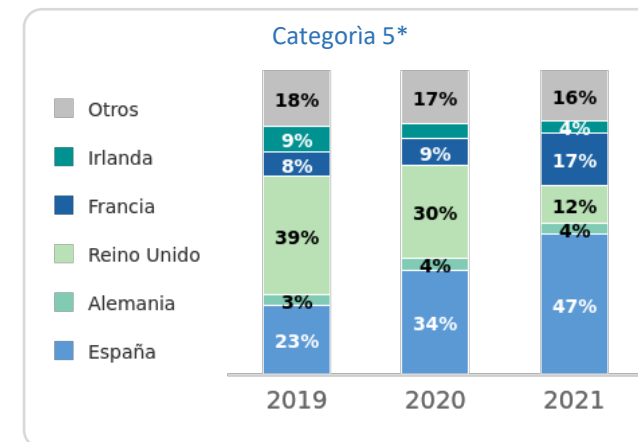
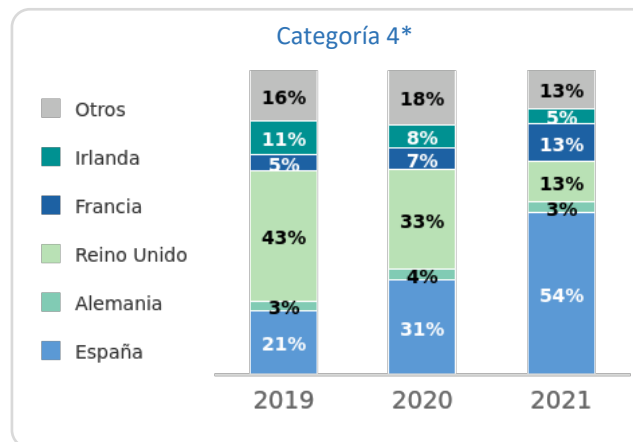
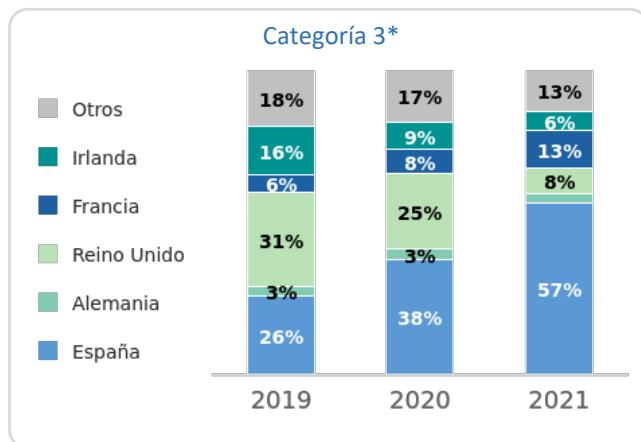
Interés en productos turísticos de Lanzarote (Cuota de menciones) todos los mercados

Productos	Acumulado anual (Enero – Junio)		Invierno (Dic.-Feb.)		Primavera (Mar.-Mayo)		Verano (Jun.-Ago.)		Otoño (Sept.-Nov.)	
	2021	2020	2021	2020	2021	2020	2021	2020	2021	2020
Sol y playa	16,5%	18,7%	20,5%	19,2%	15,8%	17,5%	17,5%	18,3%		16,2%
Natural	16,4%	18,7%	14,1%	18,2%	16,1%	18,8%	17,8%	17,4%		19,4%
Activo	12,5%	12,7%	11,1%	12,9%	14,6%	11,9%	17,1%	13,3%		16,7%
Deportivo	19,8%	18,4%	15,5%	18,7%	22,2%	15,9%	16,1%	13,5%		13,9%
Cultural	8,3%	10,6%	7,8%	10,4%	8,9%	11,8%	10,2%	11,1%		10,0%
Familiar	6,2%	5,1%	7,9%	5,0%	4%	5,9%	5%	5,9%		4,0%
Gastronómico	9,3%	7,5%	9,5%	7,1%	9,7%	8,7%	9,2%	10,8,7%		9,6%
Compras	3,6%	2,5%	4,7%	2,9%	4,2%	3,3%	2,5%	3,8%		4,4%
Bienestar	1,3%	3,5%	1,1%	3,2%	2,1%	3,9%	2,7%	3,9%		4,3%
Ocio Nocturno	6,5%	2,3%	7,8%	2,6%	2,4%	2,3%	1,9%	2,2%		1,6%

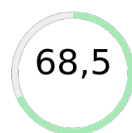
Composición de la demanda hotelera (opiniones) por origen en Lanzarote - septiembre 2021



Composición de la demanda hotelera (opiniones) por origen en Lanzarote - Enero a septiembre 2021

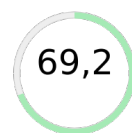


Satisfacción Hotel - Enero - septiembre 2021



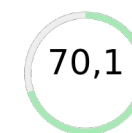
vs 2020
+15%

vs 2019
+28%



vs 2020
+3%

vs 2019
+2%



vs 2020
-2%

vs 2019
-0%



Gracias